

Perché i Magnifici 7 sono ancora magnifici

Pubblicato il 15 luglio 2025

Mobeen Tahir

Director, Research

Principali insegnamenti

- La loro ponderazione continua a crescere: i Magnifici 7 rappresentano ormai quasi un terzo dell'S&P 500 in termini di capitalizzazione di mercato, rispetto a poco meno del 20% all'inizio del 2023.
- Continuano a trainare i rendimenti: nel 2023 e 2024, questi sette titoli hanno generato oltre la metà dei guadagni totali dell'indice.
- Si muovono più del mercato: la loro volatilità continua a offrire opportunità agli investitori tattici su entrambi i fronti.
- Prodotti correlati WisdomTree Magnificent 7 3x Daily Leveraged, WisdomTree Magnificent 7 3x Daily Short Scopri di più

C'è qualcosa nei numeri dispari che li rende affascinanti. Hanno un suono particolare. Quando si trasmette un messaggio, si fa spesso riferimento alla regola del tre. I tre moschettieri non sarebbero mai diventati così famosi se avessero aggiunto un quarto membro al gruppo. Ne Il club dei sette della scrittrice per bambini Enid Blyton, i misteri risolti sarebbero stati meno se il club fosse stato "dei sei". E forse James Bond non sarebbe mai diventato il più grande agente segreto al mondo se fosse stato 008.

Lo stesso vale per i mercati finanziari. Fama e French hanno creato un modello a 3 fattori, che in seguito è diventato un modello a 5 fattori. Tutti parlano dell'S&P 500. Perché 500? Perché non 600? C'era poi il FAANG (Facebook, Apple, Amazon, Netflix e Google), ovvero i titoli tecnologici preferiti dai mercati. Anche in questo caso, si tratta di cinque titoli. E quando il FAANG non era più sufficiente, Nvidia e Tesla si sono aggiunti all'appello per formare i Magnifici 7.

Il termine "Magnifici 7" è stato utilizzato inizialmente nel 2023, quando i mercati hanno notato la leadership di questo ristretto gruppo di big tech in un mercato (e in effetti in un mondo) che si stava ancora riprendendo dal COVID-19. Grandi aziende tecnologiche che stavano trasformando il pianeta. Cosa c'è di male? O perché dovremmo odiarle?

Noi di WisdomTree abbiamo notato che gli investitori tattici amano negoziare asset che presentano forti oscillazioni di prezzo in entrambe le direzioni. Questo è ciò che consente loro di assumere posizioni direzionali, sia lunghe che corte. In tal senso, il gruppo dei Magnifici 7 è stato il candidato ideale degli ultimi due anni.

La domanda ora è se questi siano ancora magnifici. Offrono ancora le stesse promesse e gli stessi potenziali benefici per gli investitori tattici? Noi di WisdomTree crediamo che la risposta a tale domanda sia un forte sì. Questo post spiega i tre motivi alla base di questa convinzione.

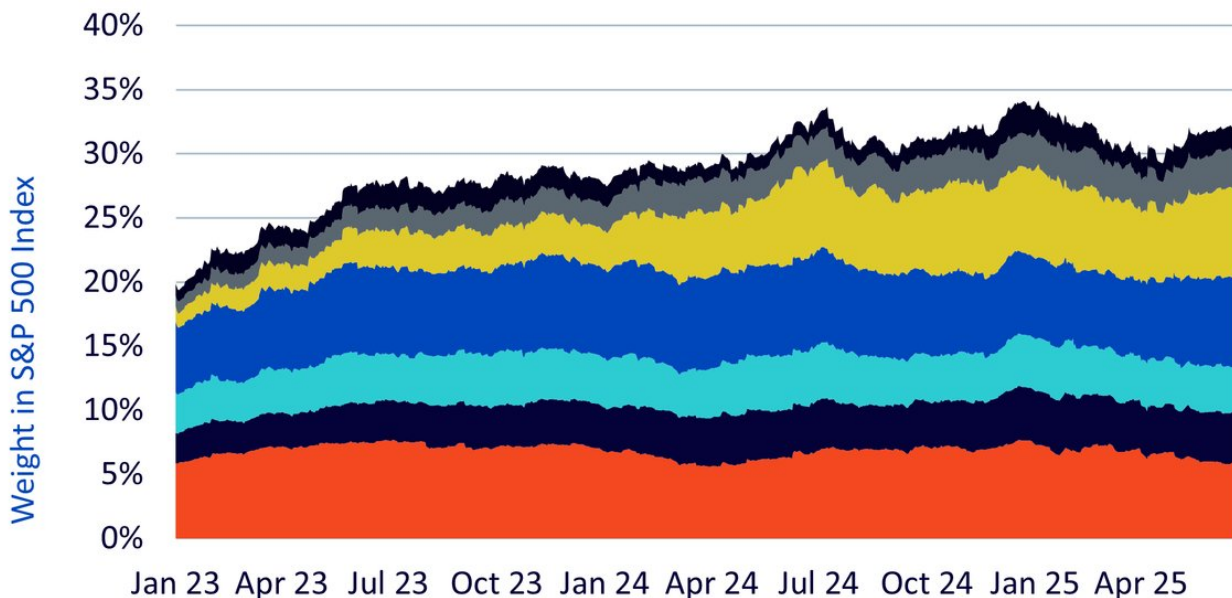
1. Il loro dominio è solo aumentato

Se nel 2023 pensavamo che i Magnifici 7 fossero degni di nota per la loro importanza, questa è ulteriormente aumentata nel 2025. All'inizio del 2023, la ponderazione dei Magnifici 7 nell'S&P 500 era appena inferiore al 20%. A giugno 2025, tale percentuale è arrivata a superare il 32%. Sì, sette titoli rappresentano quasi un terzo dell'S&P 500.

Uno dei motivi principali di questo notevole aumento è l'emergere di Nvidia, che è entrata nella serie A (costringendo i mercati a ritirare il termine FAANG), non solo per stare al fianco dei giganti, ma per diventare uno di essi.

Quindi, se la dimensione dei Magnifici 7 è indicativa della loro rilevanza, questa non è che cresciuta.

Figura 1: La ponderazione dei Magnifici 7 nell'S&P 500 è in aumento



■ Apple ■ Amazon ■ Alphabet ■ Microsoft ■ Nvidia ■ Meta ■ Tesla

Fonte: WisdomTree, S&P, al 26 giugno 2025. La ponderazione di Alphabet è data dalla somma delle classi A e C. **La performance storica non è indicativa di quella futura e qualsiasi investimento può diminuire di valore.**

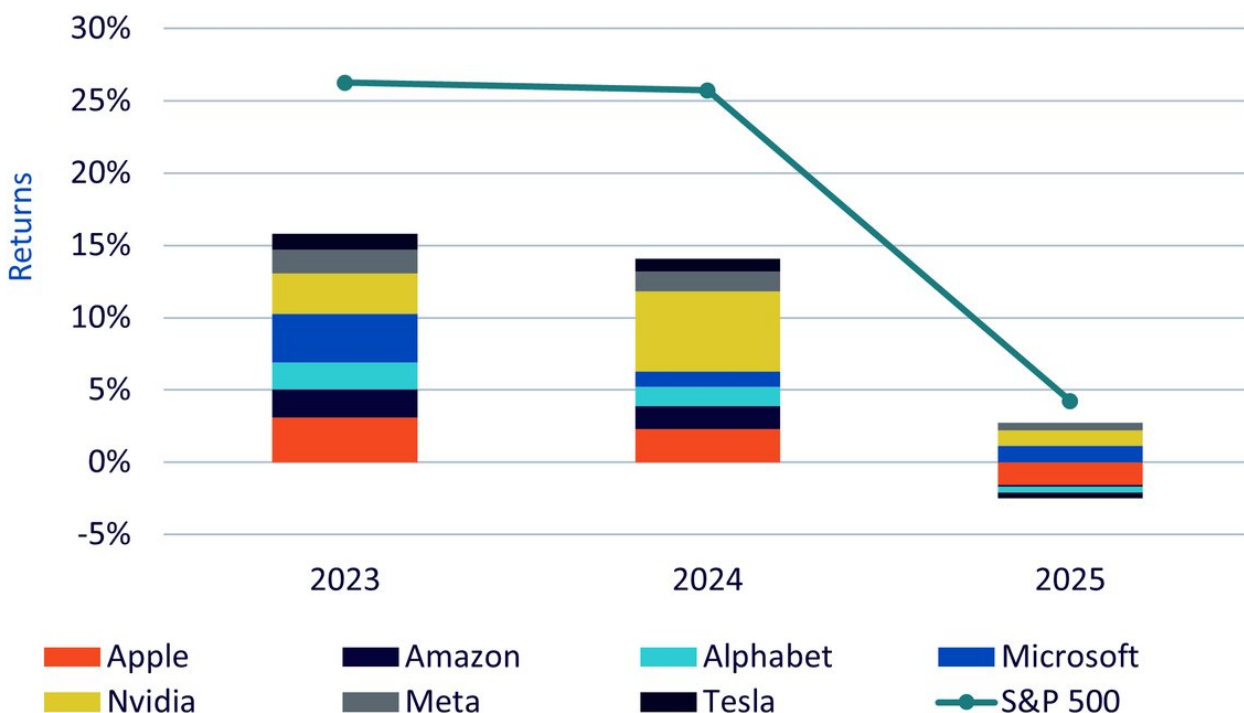
2. Non è solo una questione di ponderazione, ma anche di rendimenti

Con una ponderazione considerevole nell'S&P 500, ci si aspetterebbe che i Magnifici 7 generino una parte consistente dei rendimenti totali. Il grafico in basso mostra il contributo di ciascuno dei sette titoli ai rendimenti dell'S&P 500.

Nel 2023, l'S&P 500 ha registrato un aumento del 26,3%. Il contributo dei Magnifici 7 è stato del 15,8%. Tale quota rispetto al rendimento totale dell'indice è sproporzionatamente elevata anche se rapportata alla relativa ponderazione. Nel 2024, l'S&P 500 ha guadagnato il 25,7% e il contributo dei Magnifici 7 è stato del 14,1%. Quindi, in entrambi gli anni, i Magnifici 7 hanno generato più della metà del guadagno totale dell'indice.

Nel 2025 la situazione è diventata leggermente più complicata a causa di un calo significativo nella prima metà dell'anno. Da allora, le azioni statunitensi hanno recuperato e l'S&P 500 è tornato in territorio positivo (al 26 giugno). Ma non tutti i titoli dei Magnifici 7 si sono ripresi dai drawdown registrati. Ciononostante, il loro andamento rispetto all'S&P 500 rimane degno di nota.

Figura 2: I Magnifici 7 continuano a contribuire in modo significativo ai rendimenti dell'S&P 500



Fonte: Bloomberg, al 26 giugno 2025. Il rendimento di ciascun titolo è il suo contributo al rendimento dell'S&P 500, come rappresentato dall'ETF SPDR S&P 500 Trust. Il contributo dei singoli titoli viene confrontato con il rendimento totale dell'S&P 500. **La performance storica non è indicativa di quella futura e qualsiasi investimento può diminuire di valore.**

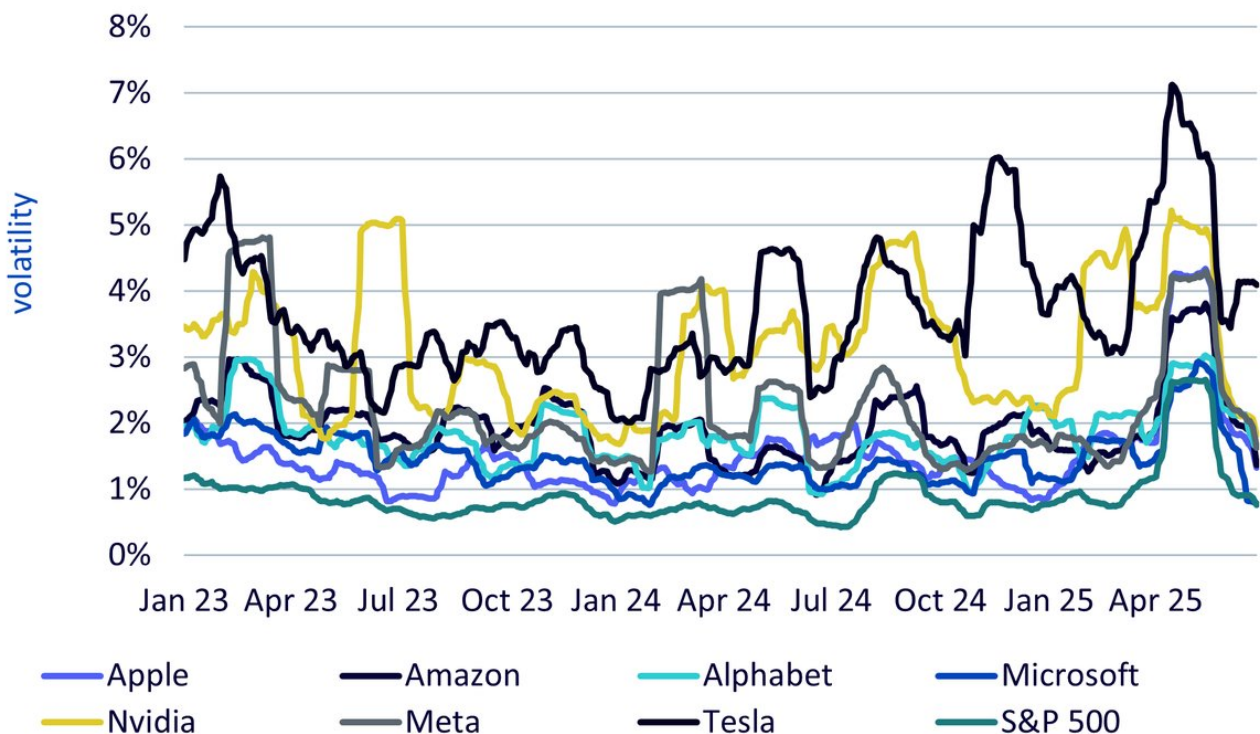
3.A volte la volatilità può essere funzionale

Noi di WisdomTree abbiamo osservato come mercati più volatili, ad esempio quello del petrolio, attraggano un trading più tattico rispetto a quelli meno volatili, come quello dell'alluminio. Quando un asset è influenzato da sviluppi che possono incidere in modo significativo sul suo prezzo in entrambe le direzioni, i trader possono esprimere le loro opinioni attraverso posizioni lunghe e corte.

Per i Magnifici 7, fattori quali gli utili, i tassi di interesse, le politiche relative ai dazi e gli annunci di nuove tecnologie sono tutti molto rilevanti e seguiti con attenzione dai mercati.

Il grafico in basso mostra come la volatilità mobile di ciascuno dei Magnifici 7 sia in genere molto più elevata rispetto a quella dell'S&P 500 Index. Tesla appare in cima alla classifica, il che è comprensibile date le forti oscillazioni che il titolo subisce. Nvidia si trova in una posizione simile. Pertanto, i trader che amano scambiare l'S&P 500 in modo tattico a causa della sua volatilità hanno anche la possibilità di negoziare i Magnifici 7, dati i livelli di volatilità relativamente più elevati.

Figura 3: I Magnifici 7 hanno costantemente mostrato livelli di volatilità relativamente elevati



Fonte: Bloomberg, al 26 giugno 2025. Il grafico mostra la media mobile a 5 giorni della standard deviation mobile su 30 giorni dei rendimenti giornalieri. **La performance storica non è indicativa di quella futura e qualsiasi investimento può diminuire di valore.**

I nuovi prodotti di WisdomTree dedicati ai Magnifici 7

WisdomTree ha appena lanciato i seguenti ETP (exchange-traded product) per consentire agli investitori di fare trading tattico sui Magnifici 7:

Gli ETP ora disponibili sono:

- [WisdomTree Magnificent 7 3x Daily Leveraged \(3MG7\)](#)
- [WisdomTree Magnificent 7 3x Daily Short \(3M7S\)](#)

Il WisdomTree Magnificent 7 3x Daily Leveraged è un ETP (exchange-traded product) completamente collateralizzato e "UCITS eligible", progettato per fornire agli investitori un'esposizione con leva ai Magnifici 7. L'ETP offre un rendimento complessivo pari a 3 volte la performance giornaliera del WisdomTree US Bluechip Select (NTR) Index (WTUSBLUN), corretto per riflettere le commissioni e i costi legati al mantenimento di una posizione con leva in azioni. Ad esempio, se il WisdomTree US Bluechip Select (NTR) Index sale dell'1% in un giorno, l'ETP salirà del 3%, escluse le commissioni. Tuttavia, se il WisdomTree US Bluechip Select (NTR) Index scende dell'1% in un giorno, l'ETP scenderà del 3%, escluse le commissioni.

Il WisdomTree Magnificent 7 3x Daily Short è un ETP (exchange-traded product) completamente collateralizzato e "UCITS eligible", progettato per fornire agli investitori un'esposizione short con leva ai Magnifici 7. L'ETP fornisce un rendimento totale pari a -3 volte la performance giornaliera del WisdomTree US Bluechip Select (GTR) Index (WTUSBLUT), corretto per riflettere le commissioni e i costi e ricavi legati alle operazioni di vendita di titoli azionari allo scoperto. Ad esempio, se il WisdomTree US Bluechip Select (GTR) Index sale dell'1% in un giorno, l'ETP scenderà del 3%, escluse le commissioni. Tuttavia, se il WisdomTree US Bluechip Select (GTR) Index scende dell'1% in un giorno, l'ETP salirà del 3%, escluse le commissioni.

Gli ETP short e con leva (S&L) amplificano sia i rendimenti positivi che quelli negativi di un investimento. I potenziali rendimenti e perdite di una posizione con leva saranno superiori a quelli di una posizione equivalente senza leva e, a causa della leva giornaliera e dell'effetto compounding, gli ETP short e con leva non sono adatti agli investitori che adottano una strategia buy and hold tradizionale. Gli ETP S&L hanno un periodo di detenzione consigliato di un giorno e sono progettati per il trading tattico e a breve termine. È fondamentale che gli investitori comprendano le caratteristiche del prodotto e tutti i rischi associati allo stesso prima di investire in ETP S&L. Gli investitori che desiderano conoscere le opportunità e i rischi connessi agli ETP short e con leva possono accedere a un'ampia gamma di materiale didattico sugli ETP S&L nella sezione dedicata del [sito web](#) di WisdomTree.

Conclusione

I mercati si evolvono. Nascono nuove aziende. Alcune diventano più rilevanti nel tempo, mentre altre perdono importanza. E così, forse in futuro parleremo dei Potenti 9. O forse vedremo un ridimensionamento e inizieremo a citare i Favolosi 5. Ma fino ad allora, abbiamo i Magnifici 7. E se erano magnifici nel 2023, crediamo che lo saranno anche nel 2025.

Important Risks Related to this Article

INFORMAZIONI IMPORTANTI

Comunicazioni di marketing emesse all'interno dello Spazio economico europeo ("SEE") Il presente documento è stato emesso e approvato da WisdomTree Ireland Limited, società autorizzata e regolamentata dalla Central Bank of Ireland. **Comunicazioni di marketing emesse in giurisdizioni non appartenenti al SEE:** Il presente documento è stato emesso e approvato da WisdomTree UK Limited, società autorizzata e regolamentata dalla Financial Conduct Authority del Regno Unito. Per fare riferimento a WisdomTree Ireland Limited e a WisdomTree UK Limited si utilizza per entrambe la denominazione "WisdomTree" (come applicabile). La nostra politica sui conflitti d'interesse e il nostro inventario sono disponibili su richiesta. Questa comunicazione di marketing è stata predisposta per investitori professionali; tuttavia, in alcune giurisdizioni i prodotti WisdomTree descritti in questo documento potrebbero essere disponibili per qualsiasi investitore, nel rispetto delle leggi e dei regolamenti applicabili. Poiché il prodotto potrebbe non essere autorizzato o la sua offerta potrebbe essere limitata in alcune giurisdizioni, spetta a ciascuna persona o entità accertarsi di agire in piena osservanza delle leggi e delle normative vigenti nella giurisdizione pertinente. Prima di effettuare una richiesta di sottoscrizione si consiglia agli investitori di ottenere tutta la consulenza legale, fiscale e di investimento necessaria in merito alle conseguenze di un investimento nei prodotti. I rendimenti ottenuti nel passato non sono un'indicazione affidabile dei rendimenti futuri. I rendimenti storici ricompresi nel presente documento potrebbero essere basati sul back test, ossia la procedura di valutazione di una strategia d'investimento, che viene applicata ai dati storici per simulare quali sarebbero stati i rendimenti di tale strategia. I rendimenti basati su back test sono puramente ipotetici e vengono forniti nel presente documento a soli fini informativi. I dati basati sul back test non rappresentano rendimenti effettivi e non devono intendersi come un'indicazione di rendimenti effettivi o futuri. Il valore di un investimento potrebbe essere oggetto di oscillazioni dei tassi di cambio. Qualsiasi decisione d'investimento deve essere basata sulle informazioni contenute nel Prospetto informativo di riferimento e deve essere presa dopo aver richiesto il parere di un consulente d'investimento, fiscale e legale indipendente. I suddetti prodotti potrebbero non essere disponibili nel Suo mercato o adatti alle Sue esigenze. Il contenuto del presente documento non costituisce una consulenza in materia di investimenti, né un'offerta di vendita o una sollecitazione di un'offerta di acquisto di un prodotto o di sottoscrizione di un investimento. Un investimento in exchange-traded product ("ETP") dipende dalla performance dell'indice sottostante, sottratti i costi, ma difficilmente replicherà la performance dell'indice con assoluta precisione. I prodotti ETP comportano numerosi rischi inclusi, tra gli altri, rischi generali di mercato correlati all'indice sottostante di riferimento, rischi di credito riferiti al provider degli swap sull'indice utilizzati nell'ETP, rischi di cambio, rischi da tasso d'interesse, rischi d'inflazione, rischi di liquidità, rischi legali e normativi. Le informazioni contenute nel presente documento non sono, e in nessun caso devono essere interpretate come, un annuncio pubblicitario o un altro strumento di promozione di un'offerta pubblica di azioni negli Stati Uniti o in qualsiasi provincia o territorio degli stessi, laddove nessuno degli emittenti o dei relativi prodotti sia autorizzato o registrato per la distribuzione e laddove nessun prospetto di uno qualsiasi degli emittenti sia stato depositato presso una commissione di vigilanza o autorità di regolamentazione. Nessun documento, o informazione contenuta nel presente documento, deve essere estrapolato, trasmesso o

distribuito (direttamente o indirettamente) negli Stati Uniti. Nessuno degli Emittenti né alcun titolo da essi emesso sono stati o saranno registrati ai sensi dello United States Securities Act del 1933 o dell'Investment Company Act del 1940 o qualificati ai sensi di qualsiasi legge statale sui titoli applicabile. Il presente documento può contenere commenti indipendenti sul mercato redatti da WisdomTree sulla base delle informazioni disponibili al pubblico. Benché WisdomTree si adoperi per garantire l'esattezza del contenuto del presente documento, WisdomTree non garantisce né assicura la sua esattezza o correttezza. Qualsiasi terzo fornitore di dati di cui ci si avvalga per reperire le informazioni contenute nel presente documento non rilascia alcuna garanzia o dichiarazione di sorta in relazione ai suddetti dati. Laddove WisdomTree abbia espresso dei pareri relativamente al prodotto o all'attività di mercato, si ricorda che tali pareri possono cambiare. Né WisdomTree, né alcuna consociata, né alcuno dei rispettivi funzionari, amministratori, partner o dipendenti, accetta alcuna responsabilità per qualsiasi perdita, diretta o indiretta, derivante dall'utilizzo del presente documento o del suo contenuto. Il presente documento può contenere dichiarazioni previsionali, comprese dichiarazioni riguardanti le nostre convinzioni o le nostre attuali aspettative in relazione alla performance di determinate classi di attività e/o settori. Le dichiarazioni previsionali sono soggette a determinati rischi, incertezze e ipotesi. Non vi è alcuna garanzia che tali dichiarazioni siano esatte, e i risultati effettivi possano discostarsi significativamente da quelli previsti in dette dichiarazioni. WisdomTree raccomanda vivamente di non fare indebito affidamento sulle summenzionate dichiarazioni previsionali. WisdomTree Multi Asset Issuer PLC

WisdomTree Multi Asset Issuer PLC ("Emittente"), da parte sua, emette dei prodotti ai sensi di un Prospetto ("WTMA Boost") approvato dalla Banca Centrale d'Irlanda e redatto in conformità con la Direttiva 2003/71/CE. Il Prospetto WTMA è stato passaportato in diverse giurisdizioni europee tra cui Regno Unito, Italia, e Germania ed è disponibile nel presente documento. I WisdomTree Multi Asset Issuer PLC Exchange Traded Products ("ETP") sono adatti a investitori finanziariamente qualificati che intendono adottare una visione periodo sugli indici sottostanti e sono in grado di comprendere i rischi legati all'investimento in prodotti che orono esposizione con leva o corta. Gli ETP che orono esposizioni giornaliere corte o con leva ("ETP con leva") sono prodotti caratterizzati da rischi specifici che i potenziali investitori dovrebbero comprendere appieno prima di investire. La maggiore volatilità degli indici sottostanti e un periodo di detenzione superiore a un giorno potrebbero incidere negativamente sulla performance degli ETP con leva. Di conseguenza gli ETP con leva si rivolgono a investitori finanziariamente qualificati che intendono adottare una visione di breve periodo sugli indici sottostanti e comprendono i rischi menzionati. Pertanto, WisdomTree non promuove o commercializza prodotti WisdomTree Multi Asset Issuer PLC ETP a clienti retail. Gli investitori sono invitati a consultare le sezioni del Prospetto WTMA intitolate "Fattori di rischio" e "Panoramica economica dei titoli ETP" per ulteriori dettagli relativi a questi e agli altri rischi associati a un investimento in ETP con leva e a rivolgersi ai propri consulenti finanziari se necessario. Né WisdomTree, né l'Emittente hanno verificato l'idoneità degli ETP con leva per investitori diversi dai Partecipanti Autorizzati considerati. Sebbene molti WisdomTree Multi Asset Issuer PLC ETP con leva finanziaria reimpostino giornalmente l'esposizione con leva o l'esposizione corta, alcuni WisdomTree Multi Asset Issuer PLC ETP utilizzano la leva finanziaria in strategie a più lungo termine, in cui le esposizioni con leva potrebbero essere reimpostate mensilmente. Questi prodotti sono inoltre adatti soltanto a investitori finanziariamente esperti, consapevoli dei rischi specifici illustrati nel prospetto dei prodotti pertinenti. For

Investors in Switzerland – Qualified Investors Questo documento costituisce una pubblicità dei prodotti finanziari qui menzionati. In Svizzera, questa comunicazione è rivolta esclusivamente agli Investitori Qualificati. Il prospetto e i documenti di informazioni chiave per gli investitori (KIID) sono disponibili sul sito Web di WisdomTree: <https://www.wisdomtree.eu/it-ch/resource-library/prospectus-and-regulatory-reports>