

# Silber: Im Windschatten von Gold

Veröffentlicht am 5. Mai 2026

**Nitesh Shah**

Head of Commodities and Macroeconomic Research, WisdomTree Europe

## Die wichtigsten Erkenntnisse

- Silber unterliegt weiterhin starken Schwankungen, folgt aber nach wie vor eng der Entwicklung des Goldpreises.
- Die Industrienachfrage steht kurzfristig unter Druck, was vor allem auf die geringere Nutzung im Solarbereich und anhaltende Effizienzsteigerungen zurückzuführen ist.
- [Die Investitionsströme haben sich 2026 umgekehrt, wobei Gewinnmitnahmen und der Abbau von Fremdkapital zuletzt Preisrückgänge ausgelöst haben.](#)
- Das Angebot ist weitgehend stabil, da Silber größtenteils als Nebenprodukt anfällt, was die Preis-sensibilität begrenzt.
- Trotz der nachlassenden Nachfrage bleibt der Markt defizitär, und der positive Ausblick für Gold dürfte die Preise stützen.
- Verbundene Produkte WisdomTree Core Physical Silver Mehr erfahren

Silber hat im ersten Quartal 2026 eine noch stärkere Volatilität als Gold verzeichnet. Am 29. Januar stieg der Preis kurzzeitig auf rund 120 US-Dollar je Unze – etwa das Vierfache des Vorjahreswerts – bevor er dann innerhalb weniger Tage auf etwa 65 US-Dollar drastisch abstürzte und bis Mitte März weiter auf ca. 61 US-Dollar einbrach. Das Edelmetall reagiert weiterhin sehr stark auf Bewegungen beim Goldpreis, und wir gehen davon aus, dass diese Wechselbeziehung auch in Zukunft der maßgebliche Faktor für die Entwicklung sein wird.

### Industrienachfrage

Als die Preise im Januar in die Höhe schossen, bestand die größte Sorge darin, dass die hohen Preise den industriellen Konsum untergraben könnten. Da etwa die Hälfte der gesamten Silbernachfrage auf industrielle Anwendungen entfällt, bleibt dieser Bereich der wichtigste Teil des Marktes.

Nachdem sich die Preise abgeschwächt haben, hat sich das Risiko für die Nachfrage etwas verringert. Dennoch flaute die industrielle Nachfrage nach einem Höchststand 2024 im Jahr 2025 ab und könnte 2026 erneut leicht zurückgehen.

Ein großer Teil dieser Dynamik hängt mit der Solarbranche zusammen. Die Installationstätigkeit wurde im Vorfeld der Änderungen am chinesischen Strompreissystem vorgezogen, was den Ausbau in diesem Jahr voraussichtlich beeinträchtigen wird. Gleichzeitig senken die Hersteller durch Effizienzsteigerungen und

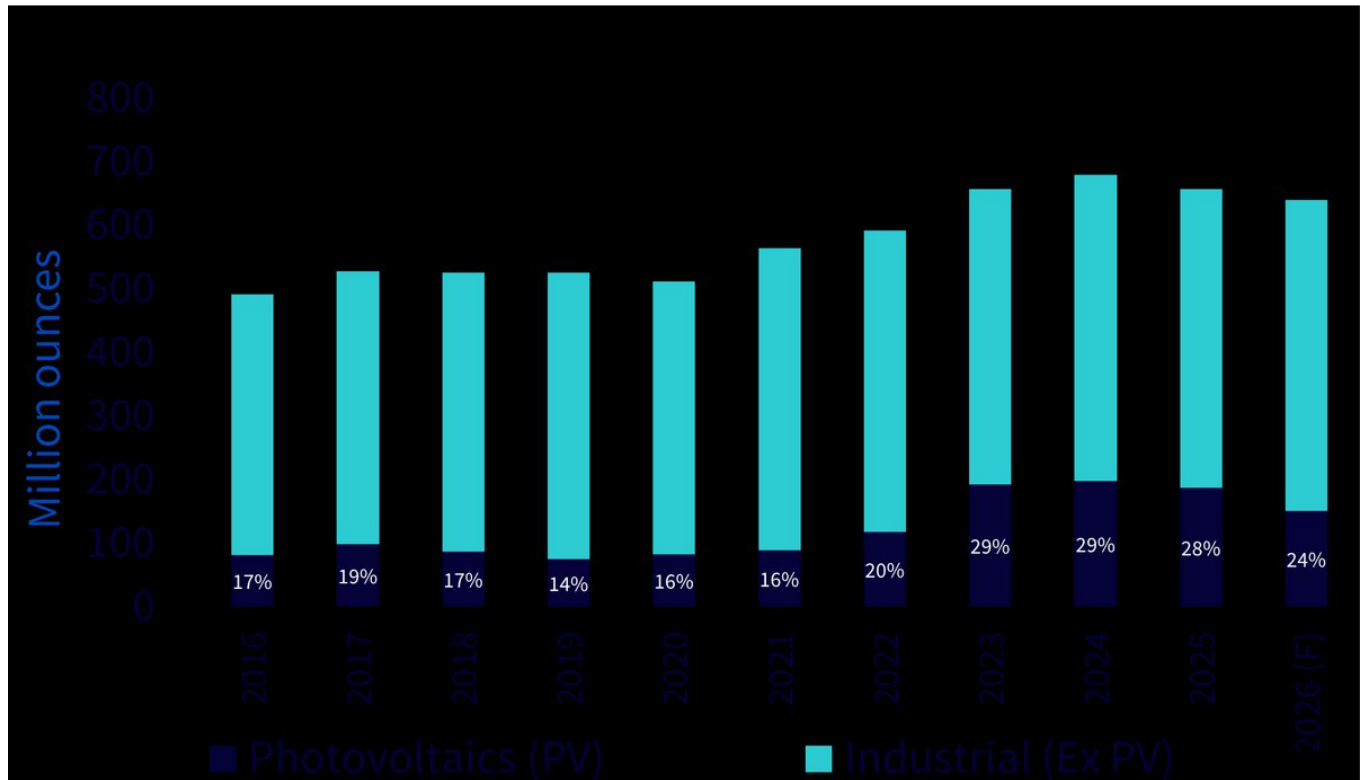
den Einsatz von Ersatzmaterialien weiterhin die verwendete Silbermenge pro Stück. Branchenschätzungen zufolge haben diese technologischen Verbesserungen die Silberintensität erheblich gemindert, sodass selbst bei einem Anstieg der Installationen die Silbernachfrage nicht zwangsläufig mitwächst.

Trotz dieser Herausforderungen bleiben die langfristigen Rahmenbedingungen günstig. Solarenergie gehört nach wie vor zu den preiswertesten Stromquellen, und der strukturelle Strombedarf steigt weltweit weiter an. Allerdings ist das Wachstum nicht unbegrenzt, da Netzengpässe und Verzögerungen bei der Erteilung von Genehmigungen das Expansionstempo in vielen Regionen bremsen.

Auch die Geopolitik mag eine Rolle spielen. Der Konflikt um den Iran könnte die Bemühungen in Europa und Asien forcieren, die Energiequellen vielfältiger zu gestalten und die Abhängigkeit von importierten Kohlenwasserstoffen zu verringern. Die Lieferketten für erneuerbare Energien bergen zwar eigene Risiken, diese konzentrieren sich jedoch größtenteils auf die anfängliche Bauphase. Sobald sie in Betrieb sind, liefern Anlagen zur Erzeugung mittels erneuerbaren Energien Strom aus heimischen Quellen, was die Energiesicherheit erhöht. Obwohl wir in unserem Basisszenario von einer schwächeren Silbernachfrage im Solarbereich ausgehen, besteht Aufwärtspotenzial, falls politische Weichenstellungen den Ausbau beschleunigen.

Neben der Solarenergie dürfte auch die Nachfrage im Zusammenhang mit der Dateninfrastruktur, der Elektrifizierung des Verkehrs und Investitionen in Stromnetze weiterhin für Aufschwung sorgen. Zudem dürfte sich die Verwendung in Verbindung mit Ethylenoxid-Katalysatoren nach dem Rückgang im letzten Jahr erholen.

### **Abbildung 1: Industrielle Silbernachfrage**



Quelle: Metals Focus, WisdomTree. 2026. (P) = Prognosen. **Prognosen sind kein Hinweis auf die künftige Wertentwicklung, und alle Anlagen sind mit Risiken und Ungewissheiten verbunden.**

### Anlegernachfrage

Die Anlegerströme waren ein wesentliches Merkmal des Jahres 2025. Börsengehandelte Produkte (ETPs) verzeichneten von März bis zum Jahresende starke Zuflüsse, die weitgehend dem Kursanstieg folgten und volumenmäßig einen der höchsten jemals gemessenen Jahreswerte brachten.

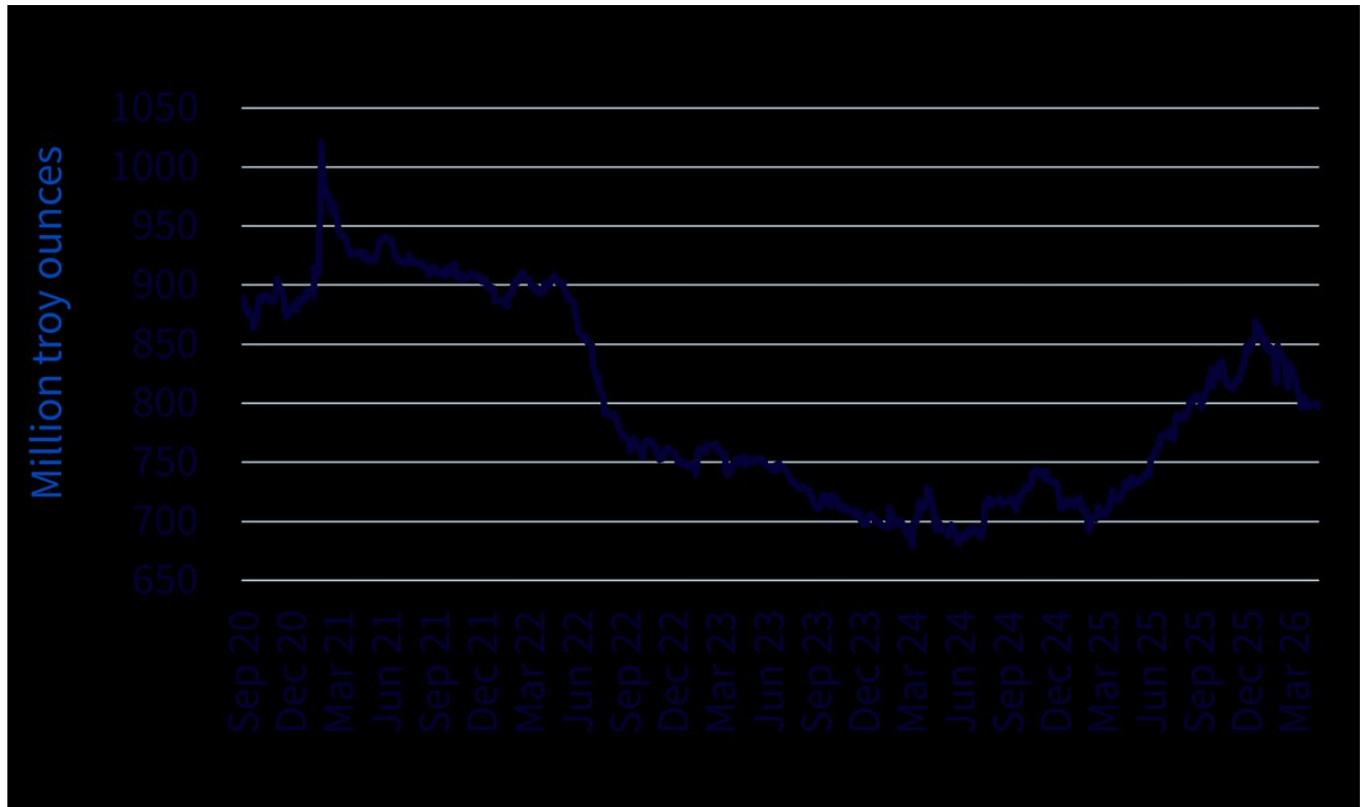
Dieser Trend hat sich 2026 umgekehrt. Die Abflüsse waren beträchtlich, da Anleger bereits Gewinne mitnahmen, noch bevor die Kurse Ende Januar ihren Höchststand erreichten.

Diese veränderte Positionierung trägt zur Erklärung der starken Kurskorrektur bei. Da sich die Partizipation ausweitete und das gehebelte Engagement bis Anfang 2026 zunahm, wurde der Markt anfälliger für einen raschen Abbau von Fremdkapital. Als die geopolitischen Spannungen eskalierten, schränkten viele Anleger ihr Risiko ein und erhöhten ihre Barbestände, was zu einer Welle von Glattstellungen von Long-Positionen führte, anstatt dass neue Short-Positionen aufgebaut wurden.

Die Trends bei Sachanlagen waren eher uneinheitlich. Die Nachfrage nach Münzen und Barren stieg 2025 stark an, was nicht nur auf traditionelle Märkte wie Indien, Deutschland und Australien zurückzuführen war, sondern auch auf eine Belebung in Ostasien und Nahost. In diesen Regionen hat der höhere Goldpreis offenbar zu einer Substitution durch Silber geführt.

Im Gegensatz dazu schwächte sich die Nachfrage in den USA deutlich ab und sank auf den niedrigsten Stand seit vielen Jahren. Zuletzt hat die Volatilität die Stimmung an den westlichen Märkten gedämpft, sodass die Anleger im Februar und März eine vorsichtigeren Haltung einnahmen.

### Abbildung 2: Silberbestände in börsengehandelten Produkten



Quelle: Bloomberg Finance L.P. Von September 2020 bis April 2026. **Die historische Wertentwicklung ist kein Hinweis auf die künftige Wertentwicklung, und Anlagen können im Wert sinken.**

### Schmucknachfrage

Der kräftige Preisanstieg im Jahr 2025 und Anfang 2026 hat die Schmucknachfrage stark belastet. Die globale Fertigung ging 2025 um 8 % zurück, was einen breit angelegten Abwärtstrend zeigt.

Indien musste den größten Einbruch hinnehmen, da die Erschwinglichkeit die Nachfrage dämpfte, während Europa unter einer schwächeren Exporttätigkeit litt, die auf Handelskonflikte zurückzuführen war. Ostasien erwies sich als widerstandsfähiger, wobei ein moderates Wachstum in China teilweise durch die Abkehr von Gold sowie eine stärkere Exportleistung in Thailand gestützt wurde.

Mit Blick auf die Zukunft dürften anhaltend starke Preise die Nachfrage weiter drosseln, während fort-dauernde Instabilität im Nahen Osten ebenfalls den regionalen Verbrauch bremsen könnte.

Die höheren Preise haben im letzten Jahr einen Anstieg der Recyclingaktivitäten bewirkt, wobei die Mengen den höchsten Stand seit über einem Jahrzehnt erreicht haben. Die Zuwächse waren am deutlichsten bei Schmuck und Silberwaren zu beobachten, wo der Wiederverkauf auf dem Markt preisabhängiger ist.

Die Reaktion war jedoch nicht unbegrenzt. Engpässe bei der Verarbeitung im Veredelungssystem schränkten die Menge an Material ein, die wieder auf den Markt gebracht werden konnte, insbesondere bei hochwertigem Schrott.

Das industrielle Recycling entwickelte sich in die entgegengesetzte Richtung und nahm aufgrund geringerer Verwertungsquoten bei Elektronikschrott ab. 2026 wird ein weiterer Anstieg des Recyclingvolumens erwartet, der durch ein ganzes Jahr mit hohen Preisen begünstigt wird.

### **Minenangebot**

Die weltweite Fördermenge stieg im Jahr 2025 um 3 %, was durch eine höhere Produktion in Ländern wie Peru und Russland getragen wurde. Gleichzeitig sanken die Produktionskosten das zweite Jahr in Folge, was die Margen der Primärsilberproduzenten steigen ließ.

2026 dürfte das Angebot weitgehend stabil und nur geringfügig rückläufig sein, da Zuwächse in einigen Regionen durch Schwächen in anderen Bereichen, insbesondere im Zusammenhang mit dem Blei- und Zinkbergbau, ausgeglichen werden.

Es ist zu beachten, dass der Großteil des Silberangebots als Nebenprodukt bei der Gewinnung anderer Metalle, darunter Gold, Kupfer, Blei und Zink, anfällt. Folglich wird das Silberangebot nicht nur von seinem eigenen Preis beeinflusst, sondern auch von der allgemeinen Dynamik auf den Märkten für Basis- und Edelmetalle.

Höhere Preise und bessere Margen könnten zwar Anreize für eine verstärkte Aktivität bieten, doch könnten Beeinträchtigungen sowohl im Bergbau als auch in der Veredelung sowie geopolitische Komplikationen das Angebotswachstum kurzfristig bremsen.

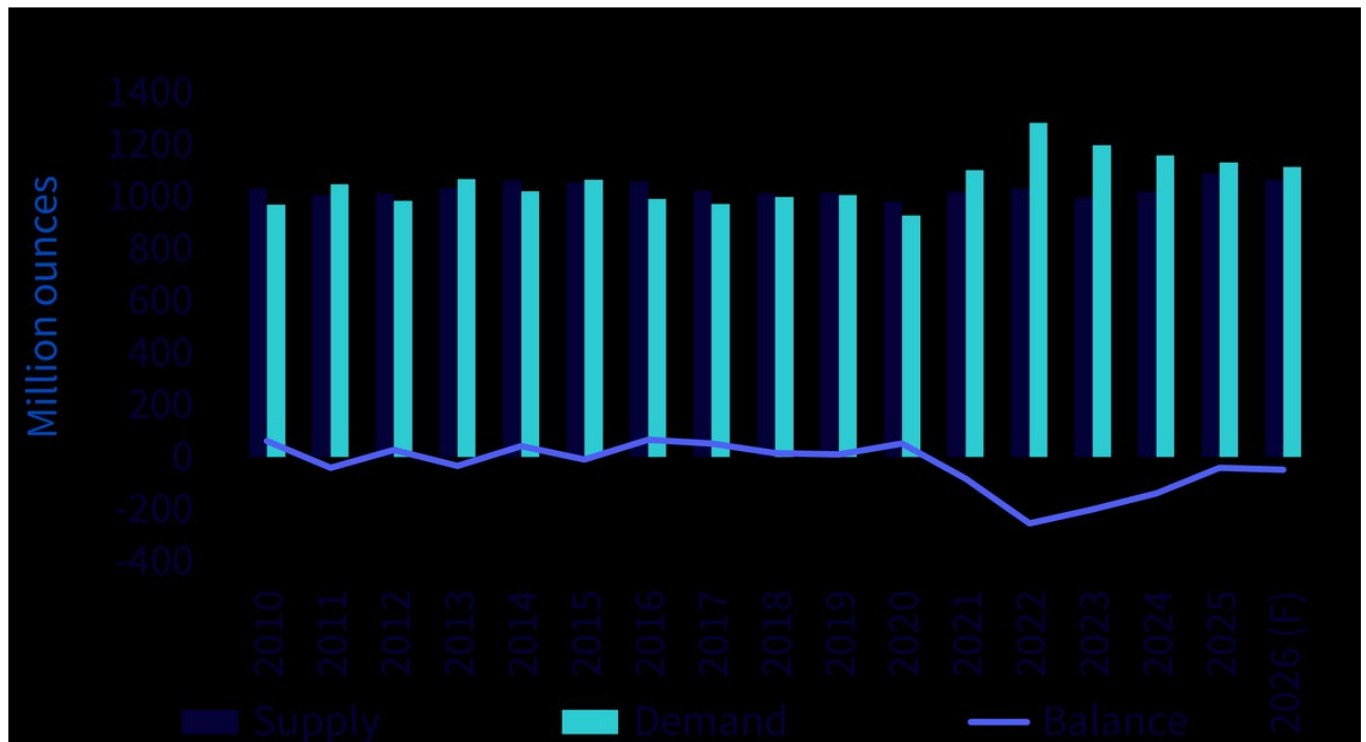
### **Marktsaldo**

Prognosen zufolge wird der Silbermarkt auch 2026 ein Defizit aufweisen, wobei die Versorgungslücke in etwa der von 2025 entsprechen dürfte, allerdings deutlich geringer ausfallen wird als in den letzten Jahren.

Die schwächere Industrie- und Schmucknachfrage hat zur Verringerung des Ungleichgewichts beigetragen. Gleichzeitig haben die starken Zuflüsse in ETPs im vergangenen Jahr das verfügbare Angebot praktisch vollständig absorbiert, wodurch sich die zugrunde liegenden Marktbedingungen stärker verschärft haben, als es die offiziellen Salden vermuten lassen.

Da die Anlegernachfrage in diesem Jahr voraussichtlich nachlassen wird, dürfte sich dieser Druck etwas entspannen, wodurch sich der Markt dem Gleichgewicht annähern wird.

### **Abbildung 3: Saldo am Silbermarkt**



Quelle: Metals Focus, WisdomTree. 2025. (P) = Prognosen. **Prognosen sind kein Hinweis auf die künftige Wertentwicklung, und alle Anlagen sind mit Risiken und Ungewissheiten verbunden.**

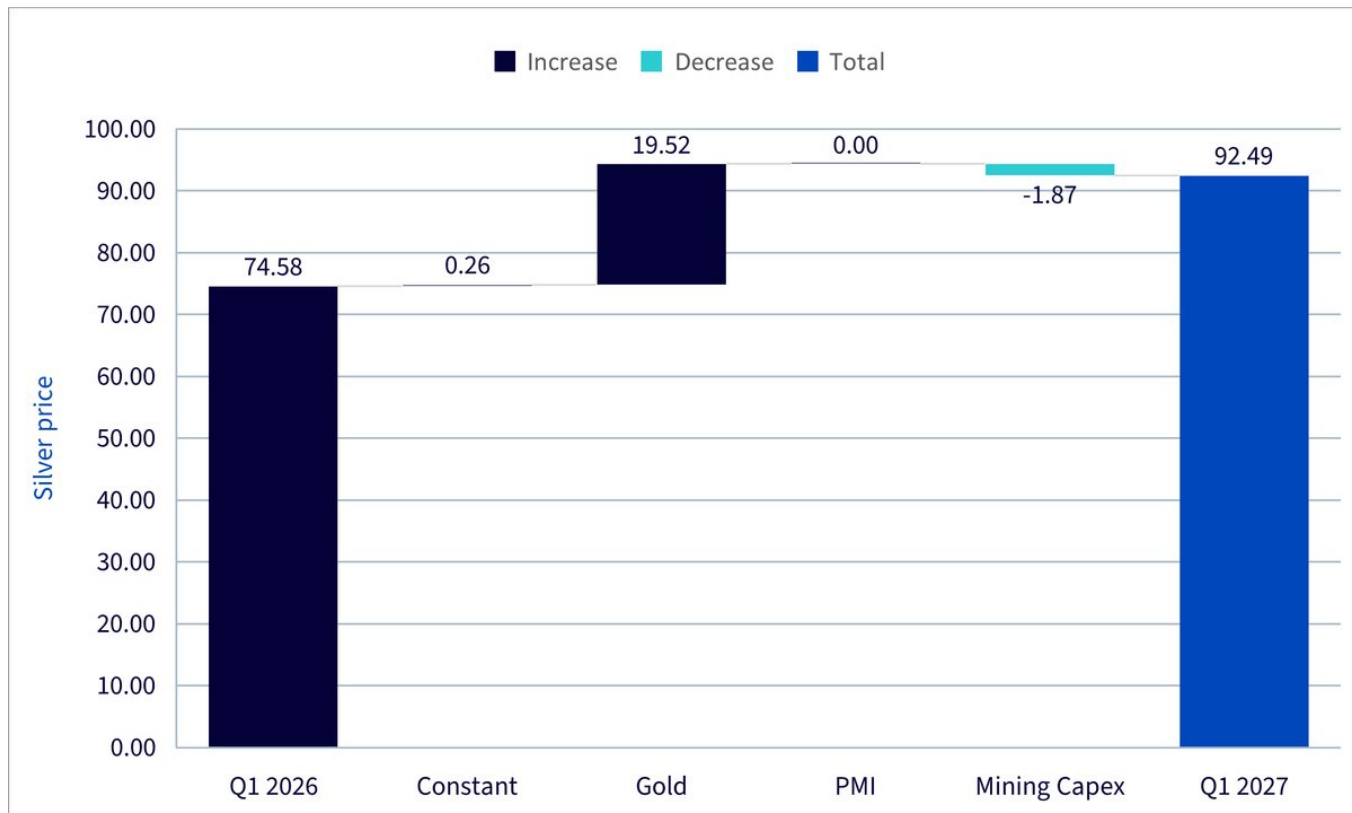
### Preisausblick

Wir behalten unseren positiven Ausblick für Gold bei und gehen davon aus, dass sich Silber in die gleiche Richtung entwickeln wird. Auch wenn die Nachfrage in mehreren Segmenten abflaut, dürfte die Stärke dieser Beziehung als Stütze dienen.

Ausgehend von unseren Modellannahmen und einem Anstieg des Goldpreises um etwa 18 % zwischen dem ersten Quartal 2026 und dem ersten Quartal 2027 schätzen wir, dass der Silberpreis im gleichen Zeitraum um rund 24 % zulegen könnte. Ein Großteil dieses Aufwärtspotenzials ist eher auf die Entwicklung des Goldpreises zurückzuführen als auf silberspezifische Fundamentaldaten.

Dennoch gibt es Einschränkungen. Die im letzten Jahr gestiegenen Investitionen in die Förderkapazitäten könnten das Angebot ankurbeln und das Aufwärtspotenzial begrenzen. Zudem bleiben zwar Wirtschaftsindikatoren wie die PMI1 im expansiven Bereich, doch die geopolitische Unsicherheit belastet weiterhin die Stärke der Erholung.

### Abbildung 4: Attribution der Prognosen



Quelle: WisdomTree, Bloomberg. **Prognosen sind kein Hinweis auf die künftige Wertentwicklung, und alle Anlagen sind mit Risiken und Ungewissheiten verbunden.**

Der Ausblick für Silber hängt weniger von den Fundamentaldaten des Edelmetalls selbst als vielmehr von seinem Verhältnis zu Gold ab. Zwar könnten eine nachlassende Industrie- und Schmucknachfrage sowie geringere Anlageströme kurzfristig als Gegenwind wirken, doch dürften diese Faktoren die Unterstützung durch ein günstiges Makroumfeld für Edelmetalle kaum aufwiegen. Da der Markt noch immer ein Defizit aufweist und die strukturellen Nachfragetreiber bestehen bleiben, ist Silber trotz anhaltender Volatilität gut positioniert, um weiteres Aufwärtspotenzial zu erschließen.

[WisdomTree Core Physical Silver \(WSLV\)](#) bietet kostengünstigen (Verwaltungsgebühr von 0,19 %) Zugang zu Silber. Dank der physischen Besicherung müssen Sie sich keine Gedanken über die Belastung durch das Rollieren am Futures-Markt oder zusätzliche Swap-Gebühren machen.

1 Einkaufsmanagerindex bzw. Purchasing Managers Index.

## Important Risks Related to this Article

### Wichtige Informationen

**Im Europäischen Wirtschaftsraum („EWR“) herausgegebene Marketingkommunikation:** Dieses Dokument wurde von WisdomTree Ireland Limited, einer von der Central Bank of Ireland zugelassenen und regulierten Gesellscha, herausgegeben und genehmigt.

**In Ländern außerhalb des EWR herausgegebene Marketingkommunikation:** Dieses Dokument wurde von WisdomTree UK Limited, einer von der United Kingdom Financial Conduct Authority zugelassenen und regulierten Gesellscha, herausgegeben und genehmigt.

WisdomTree Ireland Limited und WisdomTree UK Limited werden jeweils als „WisdomTree“ bezeichnet. Unsere Richtlinie über Interessenkonflikte und unser Verzeichnis sind auf Anfrage erhältlich.

Diese Marketingmitteilung wurde für professionelle Anleger erstellt. Die in diesem Dokument beschriebenen Produkte von WisdomTree können jedoch in einigen Ländern unter Einhaltung der geltenden Gesetze und Bestimmungen für alle Anleger erhältlich sein. Da das Produkt in Ihrem Land möglicherweise nicht zugelassen ist oder nur eingeschränkt angeboten werden darf, liegt es in der Verantwortung jeder Person oder jedes Unternehmens, sich über die umfassende Einhaltung der Gesetze und Bestimmungen des jeweiligen Landes zu informieren. Anlegern wird empfohlen, sich vor der Anwendung hinsichtlich aller rechtlichen, aufsichtsrechtlichen, steuerlichen und anlagentechnischen Folgen einer Anlage in den Produkten beraten zu lassen. Wertsteigerungen in der Vergangenheit lassen keinen Schluss auf zukünftige Ergebnisse zu. Jegliche in diesem Dokument enthaltene historische Wertentwicklung kann u. U. auf Backtesting beruhen. Backtesting ist der Prozess, bei dem eine Anlagestrategie evaluiert wird, indem sie auf historische Daten angewandt wird, um zu simulieren, was die Wertentwicklung solch einer Strategie in der Vergangenheit gewesen wäre. Durch Backtesting erzielte Wertsteigerungen sind rein hypothetisch und werden in diesem Dokument einzig und allein zu Informationszwecken aufgeführt. Daten, die durch Backtesting gesammelt wurden, stellen keine tatsächlichen Wertsteigerungen dar und dürfen nicht als Indikator für tatsächliche oder zukünftige Wertsteigerungen angesehen werden. Der Wert jeder Anlage kann durch Wechselkursbewegungen beeinflusst werden. Anlageentscheidungen sollten auf den Angaben im entsprechenden Prospekt sowie auf unabhängiger Anlage-, Steuer- und Rechtsberatung basieren. Diese Produkte sind gegebenenfalls nicht in Ihrem Markt verfügbar oder für Sie geeignet. Der Inhalt dieses Dokuments stellt weder eine Anlageberatung noch ein Angebot zum Verkauf bzw. eine Auorderung oder ein Angebot zum Kauf eines Produktes oder zum Tätigen einer Anlage dar.

Eine Anlage in börsengehandelte Produkte („ETPs“) ist abhängig von der Wertentwicklung des Basisindex, abzüglich Kosten, aber es wird nicht erwartet, dass ihre Wertentwicklung genau mit der des Indexes übereinstimmt. ETPs unterliegen mehreren Risiken, darunter allgemeine Marktrisiken im Zusammenhang mit dem jeweiligen Basisindex, Kreditrisiken des Anbieters von Index-Swaps, die im ETP genutzt werden, Wechselkursrisiken, Zinsrisiken, Inflationsrisiken, Liquiditätsrisiken sowie rechtliche und regulatorische Risiken.

Bei den in diesem Dokument enthaltenen Informationen handelt es sich nicht um Werbung bzw. eine Maßnahme zum öffentlichen Angebot der Anteile in den USA oder einer zugehörigen Provinz bzw. einem zugehörigen Territorium der USA, wo weder die Emittenten noch deren Produkte zum Vertrieb zugelassen oder registriert sind und wo die Prospekte der Emittenten nicht bei einer Wertpapieraufsichtsbehörde oder sonstigen Aufsichtsbehörde eingereicht wurden, und dürfen unter keinen Umständen als solche verstanden werden. Weder dieses Dokument noch Informationen in diesem Dokument sollten in die USA mitgenommen, (direkt oder indirekt) übermittelt oder verteilt werden. Weder die Emittenten noch etwaige von ihnen ausgegebenen Wertpapiere wurden oder werden gemäß dem United States Securities Act von 1933 oder dem Investment Company Act von 1940 registriert oder qualifizieren sich unter jeglichen anwendbaren bundesstaatlichen Wertpapiergesetzen.

Dieses Dokument kann unabhängige Marktkommentare enthalten, die von WisdomTree auf der Grundlage öffentlich zugänglicher Informationen erstellt wurden. Obwohl WisdomTree bestrebt ist, die Richtigkeit des Inhalts dieses Dokuments sicherzustellen, übernimmt WisdomTree keine Gewährleistung oder Garantie für seine Richtigkeit oder Genauigkeit. Die Drittanbieter, deren Dienste in Anspruch genommen werden, um die in diesem Dokument enthaltenen Informationen zu beziehen, übernehmen keine Gewährleistung oder Garantie jeglicher Art bezüglich dieser Daten. Dort, wo WisdomTree seine eigenen Ansichten in Bezug auf Produkte oder Marktaktivitäten äußert, können sich diese Aussagen ändern. Weder

WisdomTree, noch eines seiner verbundenen Unternehmen oder einer seiner jeweiligen leitenden Angestellten, Verwaltungsratsmitglieder, Partner oder Mitarbeiter übernimmt irgendeine Haftung für direkte Schäden oder Folgeschäden, die durch die Verwendung dieses Dokuments oder seines Inhalts entstehen.

Dieses Dokument kann zukunftsorientierte Aussagen enthalten, einschließlich Aussagen hinsichtlich unserer Einschätzung oder aktuellen Erwartungen im Hinblick auf die Wertentwicklung bestimmter Anlageklassen und/oder Sektoren. Zukunftsorientierte Aussagen unterliegen gewissen Risiken, Unsicherheiten und Annahmen. Es gibt keine Sicherheit, dass diese Aussagen zutreffen, und die tatsächlichen Ergebnisse können von den erwarteten Ergebnissen abweichen. WisdomTree empfiehlt Ihnen deutlich, sich nicht in unangemessener Weise auf diese zukunftsgerichteten Aussagen zu verlassen.

Die in diesem Dokument behandelten Produkte werden von dem WisdomTree Metal Securities Limited (der „Emittent“) herausgegeben. Der Emittent wird von der Jersey Financial Services Commission beaufsichtigt. Die Anleger sollten vor einer Anlage den Verkaufsprospekt der Emittenten lesen und sich im Abschnitt mit dem Titel „Risikofaktoren“ über die Einzelheiten zu den mit einer Anlage in die Wertpapiere des Emittenten verbundenen Risiken informieren.

### **WisdomTree Metal Securities Limited**

Bei den vom Emittenten ausgegebenen Wertpapieren handelt es sich um direkte Verpflichtungen des Emittenten mit begrenztem Rückgriff; sie sind weder Verpflichtungen von HSBC Bank plc, JP Morgan Chase Bank, N.A. oder deren verbundenen Gesellschaften noch von anderen Parteien oder deren verbundenen Gesellschaften und werden nicht von diesen garantiert. HSBC Bank plc und JP Morgan Chase Bank, N.A. lehnen jegliche Haftung ab, die sich aus diesem Dokument und seinen Inhalten oder anderweitig in

Verbindung mit diesem Dokument ergibt, unabhängig davon, ob diese aus unerlaubten Handlungen, aus vertraglichen Vereinbarungen oder auf andere Weise entsteht.

### **Für Anleger in der Schweiz – Qualifizierte Anleger**

Dieses Dokument dient als Werbung für die hier genannten Finanzprodukte.

Dieses Dokument ist nur für qualifizierte Anleger in der Schweiz bestimmt.

Der Prospekt (nur in englischer Sprache) und die wesentlichen Anlegerinformationen (KID) (in Deutsch, Französisch und Italienisch) sind auf der Website von WisdomTree verfügbar: <https://www.wisdomtree.eu/en-ch/resource-library/prospectus-and-regulatory-reports>