Zunehmende Korrelationen zwischen Aktien und Anleihen stärken die strategischen Argumente für Rohstoffe

Veröffentlicht am 16. November 2026

Tobias Lazar
Associate Director, Quantitative Research

Wichtige Erkenntnisse

- Zunehmende Korrelationen zwischen Aktien und Anleihen schwächen die Diversifikation in traditionellen Multi-Asset-Portfolios.
- Eine größere Unsicherheit bezüglich der Inflation trägt zur Erklärung bei, warum sich Aktien und Anleihen immer stärker parallel entwickeln.
- Geringe Korrelationen mit Aktien und Anleihen sowie eine positive Sensitivität gegenüber unerwarteter Inflation untermauern die strategischen Argumente für breit angelegte Rohstoffinvestments.

2026 kam es zu einem weiteren drastischen Abverkauf von Anleihen, der durch eine über den Erwartungen liegende Inflation sowie durch Zweifel an der Tragfähigkeit der hohen Schuldenlast ausgelöst wurde. Die Renditen von Staatsanleihen erreichten in den Industrieländern Höchststände, und da sich die Renditen umgekehrt zu den Kursen entwickeln, mussten Anleiheinvestoren Verluste hinnehmen. Bei genauerer Betrachtung zeigt sich eine systematischere und dauerhafte Herausforderung für Vermögensverwalter: Der fünfjährige Korrelationskoeffizient zwischen globalen Aktien und Anleihen beträgt 0,7 und ist damit höher als in jedem anderen Fünfjahreszeitraum seit Januar 1985 (Abbildung/1).

Abbildung/1: Globale Korrelation zwischen Aktien und Anleihen erreicht höchsten Stand seit 1985

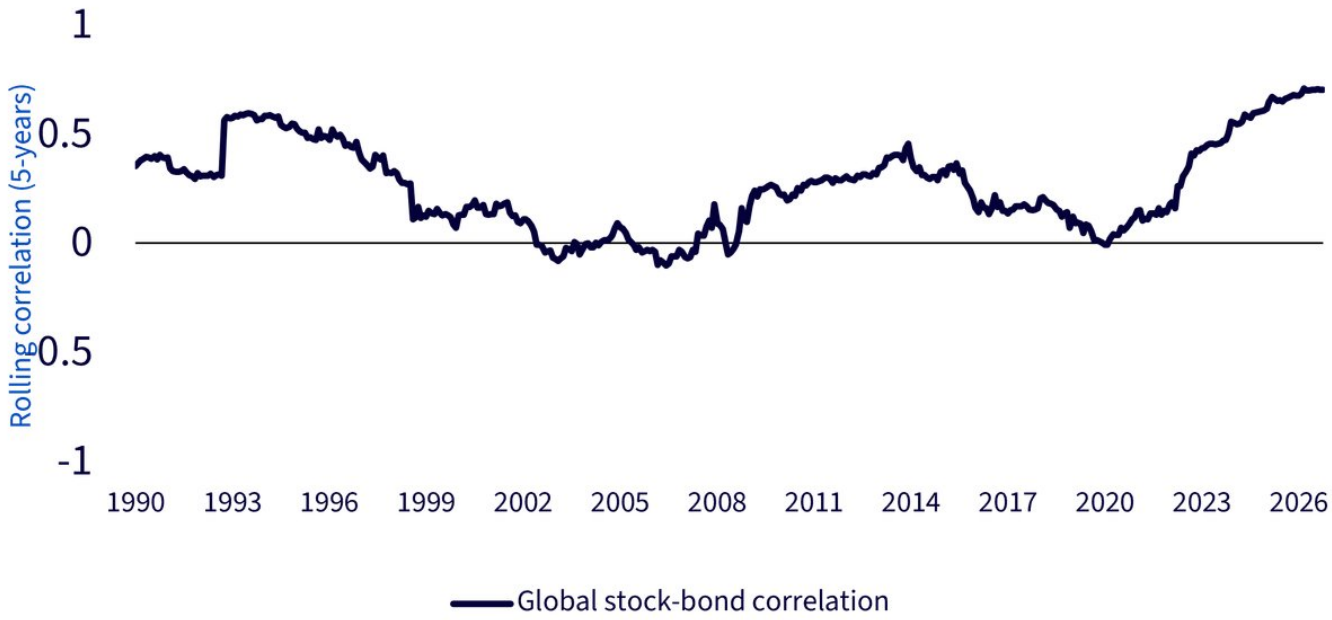

Quelle: Bloomberg Finance L.P., WisdomTree, von Januar 1985 bis Oktober 2026, basierend auf den monatlichen Gesamtrenditen (nicht abgesichert) in US-Dollar des MSCI World Index und des FTSE World Government Bond Index. **Die historische Wertentwicklung ist kein Hinweis auf die künftige Wertentwicklung, und Anlagen können im Wert sinken.**

Eine hohe Korrelation zwischen Aktien und Anleihen stellt Vermögensverwalter vor ein Problem, da sie die Fähigkeit von Anleihen einschränkt, Risiken im Aktienanteil von Multi-Asset-Portfolios abzusichern und attraktive risikobereinigte Renditen zu erzielen.

Wenn die Korrelation steigt und die Diversifikationsvorteile nachlassen, nimmt die Volatilität von Portfolios zu. Daher müssen Anleger, die sich ausschließlich auf Aktien und Anleihen stützen, ihre Aktienallokationen möglicherweise verringern, um ein bestimmtes Risikoziel einzuhalten. Das wiederum kann niedrigere erwartete langfristige Renditen zur Folge haben.

Was bestimmt die Korrelation zwischen Aktien und Anleihen?

Brixton et al. (2023) stellen einen einfachen empirischen Rahmen vor, der Veränderungen der Korrelation zwischen Aktien und Anleihen im Zeitverlauf erklärt. Durch eine Regressionsanalyse der beobachteten Korrelation in Abhängigkeit von der Volatilität des Wachstums (Volatilität der Industrieproduktion), der Volatilität der Inflation und der Korrelation zwischen Wachstum und Inflation ermitteln sie signifikante Koeffizienten, die dazu beitragen, die Richtungseffekte dieser Variablen auf die Korrelation zwischen Aktien und Anleihen zu erklären (Abbildung/2). Nach Berücksichtigung dieser drei Variablen trägt das Inflationsniveau kaum zur Erklärungskraft bei, was die Autoren zu der Schlussfolgerung veranlasst, dass Unsicherheit der dominierende Faktor ist, der die Korrelation zwischen Aktien und Anleihen erklärt.

Abbildung/2: Unsicherheit bezüglich Wachstum und Inflation trägt zur Erklärung der Korrelation zwischen Aktien und Anleihen bei

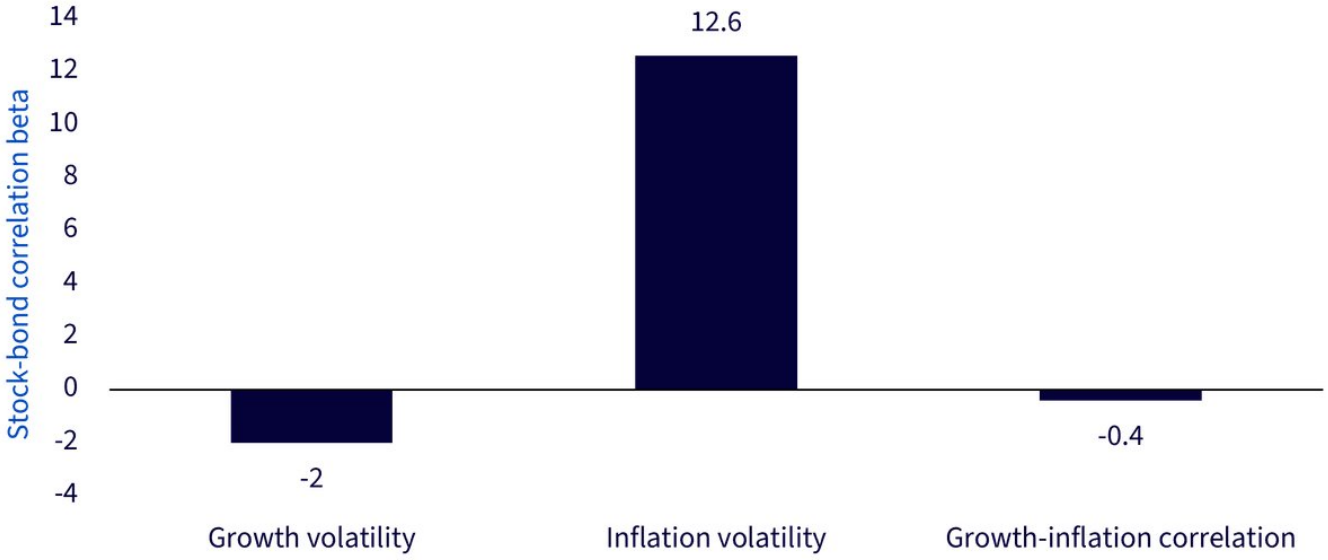

Quelle: Brixton, A., Brooks, J., Hecht, P., Ilmanen, A., Maloney, T. und McQuinn, N. (2023) „A changing stock–bond correlation: drivers and implications“, The Journal of Portfolio Management, 49(4), S./64–80.

Die Ergebnisse sind eindeutig: Eine höhere Unsicherheit bezüglich des Wachstums senkt die Korrelation zwischen Aktien und Anleihen, während eine höhere Unsicherheit bezüglich der Inflation die Korrelation steigen lässt. Wenn sich Wachstum und Inflation parallel entwickeln, sinkt die Korrelation zwischen Aktien und Anleihen tendenziell. Umgekehrt steigt sie in der Regel, wenn sie sich in entgegengesetzte Richtungen bewegen.

Eine weitere Erkenntnis ist, dass die Inflationsvolatilität oder das Ausmaß der Unsicherheit bezüglich der Inflation die Schwankungen der Korrelation weitaus stärker erklärt als Wachstumsrisiken. Ein Rückblick auf die letzten fünf Jahre zeigt, dass angebotsseitige Inflationsschocks häufiger auftraten: Die rasche wirtschaftliche Erholung nach Covid-19 überforderte die beeinträchtigten Lieferketten, der Ausbruch des Kriegs in der Ukraine löste einen sprunghaften Anstieg der Energie- und Agrarpreise aus, und zuletzt bewirkte der Krieg im Iran einen weiteren energiebedingten Inflationsschock. Vor diesem Hintergrund steht der Anstieg der Korrelation zwischen Aktien und Anleihen im Einklang mit der aktuellen makroökonomischen Lage.

Broad Commodities als alternatives Diversifikationsinstrument

Wie bereits zu Beginn dieses Blogs erwähnt, bereiten zunehmende Korrelationen zwischen Aktien und Anleihen Vermögensverwaltern von Multi-Asset-Strategien Kopfzerbrechen. Anleihen tragen weniger zur Steigerung der risikobereinigten Renditen bei, und der jüngste Abverkauf hat Anleger enttäuscht, die stabile Renditen wünschen. Rohstoffe hingegen, gemessen am Bloomberg Commodity Index (BCOM), verzeichneten sowohl gegenüber Aktien als auch gegenüber Anleihen sinkende Korrelationen (Abbildun-

gen/3A und 3B). Bis Oktober 2026 war die rollierende fünfjährige Korrelation von Rohstoffen mit globalen Aktien auf 0,18 gesunken, während die Korrelation mit globalen Staatsanleihen bei 0,02 lag.

Abbildung/3A: Korrelationen zwischen Rohstoffen und globalen Aktien sind gesunken

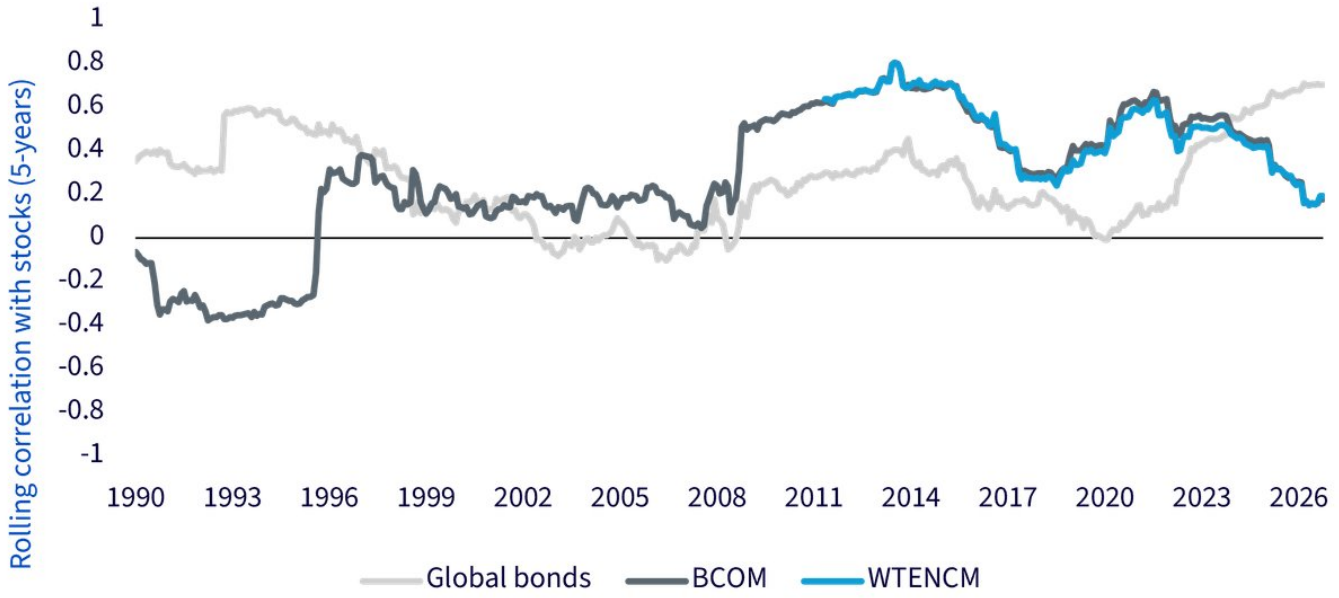

Quelle: Bloomberg Finance L.P., WisdomTree, von Januar 1985 bis Oktober 2026, basierend auf den monatlichen Gesamtrenditen (nicht abgesichert) in US-Dollar des MSCI World Index, des Bloomberg Commodity Index (BCOM) und des WisdomTree Enhanced Commodity Index (WTENCM). **Die historische Wertentwicklung ist kein Hinweis auf die künftige Wertentwicklung, und Anlagen können im Wert sinken.**

Abbildung/3B: Korrelationen zwischen Rohstoffen und globalen Staatsanleihen sind gesunken

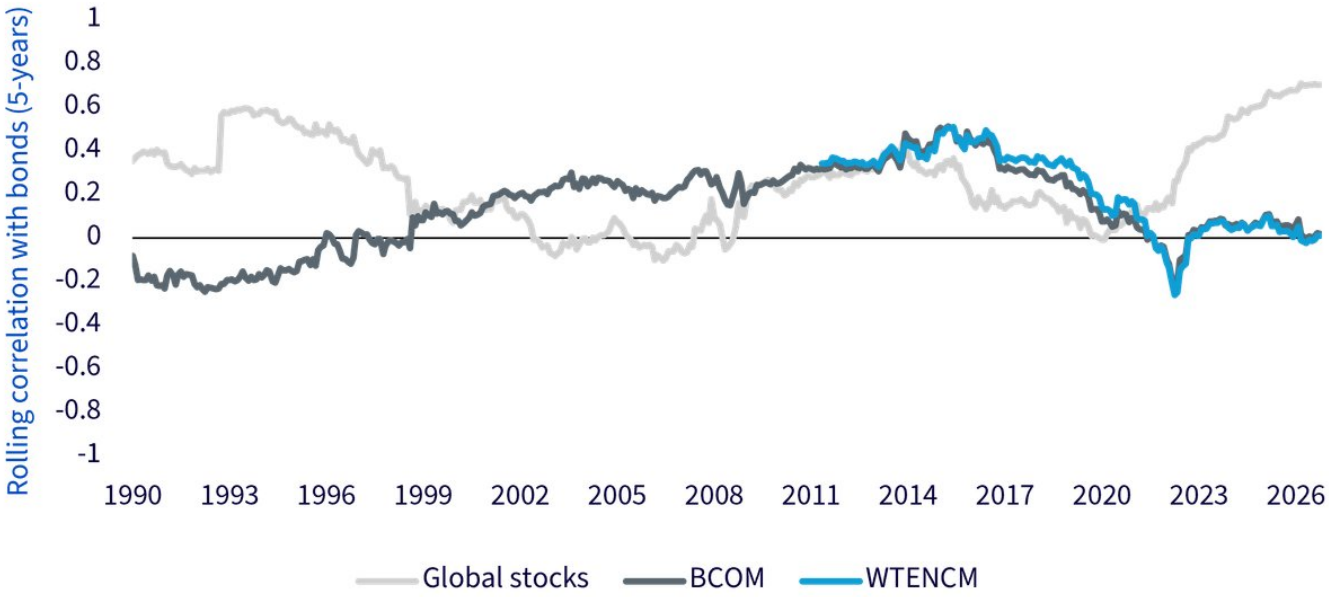

Quelle: Bloomberg Finance L.P., WisdomTree, von Januar 1985 bis Oktober 2026, basierend auf den monatlichen Gesamtrenditen (nicht abgesichert) in US-Dollar des FTSE World Government Bond Index, des Bloomberg Commodity Index (BCOM) und des WisdomTree Enhanced Commodity Index (WTENCM). **Die historische Wertentwicklung ist kein Hinweis auf die künftige Wertentwicklung, und Anlagen können im Wert sinken.**

Diversifizierte Rohstoffkörbe weisen ein positives Beta zur unerwarteten Inflation auf.[1] Das ist intuitiv nachvollziehbar, da solche Körbe die Preisentwicklungen bei Energie, Metallen und Agrarprodukten abbilden. Daher tragen dieselben angebotsseitigen Inflationsschocks, die die Korrelation zwischen Aktien und Anleihen verstärkt haben, auch zur Erklärung der erstaunlichen Wertentwicklung von Rohstoffen als Sachwerte in diesem Jahrzehnt bei. Anders ausgedrückt: Rohstoffe können genau dann Diversifikation bieten, wenn Anleihen in Multi-Asset-Portfolios versagen.

In unserem Whitepaper Die Rolle von Broad Commodities in Portfolios (Mai 2026) untersuchen wir die optimale Gewichtung einer Rohstoffallokation in ansonsten diversifizierten Aktien-Anleihen-Portfolios. Anhand einer großen Anzahl von Simulationen, die auf historischen Renditen basieren und mittels Ersetzung neu erstellt wurden, legt die Analyse nahe, dass eine Allokation von 20/%–23/% in einen breit gefassten Rohstoffkorb unter den zugrunde gelegten Annahmen die höchsten risikobereinigten Portfoliorenditen erzielt hätte.

Die Einbindung alternativer Diversifikationsinstrumente in ein Multi-Asset-Portfolio erfordert nicht nur eine geringe Korrelation mit traditionellen Anlageklassen, sondern auch bedeutende positive Renditeerwartungen. Der WisdomTree Enhanced Commodity UCITS ETF bildet die Gesamtrendite des WisdomTree Enhanced Commodity Index (WTENCM) ab. Ausgehend von einer Gewichtung, die wirtschaftliche Bedeutung und Liquidität in den Vordergrund stellt, übergewichtet der Index systematisch Rohstoffe, bei denen ein knappes oder sich verknappendes Verhältnis von Angebot und Nachfrage und eine positive Preisdynamik zu beobachten sind. Während der Index ähnlich niedrige Korrelationen mit Aktien und Anleihen aufweist

wie der Bloomberg Commodity Index, hat sein systematischer Ansatz im analysierten Zeitraum auch höhere historische Renditen erzielt.[2]

Bedeutung für Multi-Asset-Portfolios

Zunehmende Korrelationen zwischen Aktien und Anleihen erschweren die Diversifikation für Vermögensverwalter mit Multi-Asset-Strategien. Die angebotsseitigen Inflationsschocks der letzten Zeit tragen zur Erklärung dieser Entwicklung bei und unterstreichen den Wert von Vermögenswerten, die unterschiedlich auf Inflationsnachrichten reagieren.

Breit angelegte Rohstoffkörbe verbinden derzeit geringe Korrelationen mit Aktien und Anleihen mit einer positiven Sensitivität gegenüber unerwarteter Inflation. Das stärkt ihre strategische Rolle neben traditionellen Allokationen. Der WisdomTree Enhanced Commodity Index bietet einen systematischen Ansatz zur Umsetzung dieses Engagements und zielt darauf ab, die Renditen durch eine intelligentere Indexkonstruktion zu verbessern.

Eine Anlage in Rohstoffen kann erheblichen Preisschwankungen unterliegen. Der Fonds setzt Derivate ein, darunter Terminkontrakte, die zusätzliche Risiken mit sich bringen und dazu führen, dass die Renditen von den Entwicklungen der Rohstoff-Spotkurse abweichen können. Der Wert einer Anlage kann zudem durch Währungsschwankungen beeinflusst werden. Anleger sollten das Basisinformationsblatt und den Prospekt heranziehen, um sich umfassend über die mit dem Fonds verbundenen Risiken zu informieren.

[1] WisdomTree, „Die Rolle von Broad Commodities in Portfolios“ (Mai 2026).
[2] Quelle: Bloomberg Finance L.P., WisdomTree. Von Oktober 2016 bis Oktober 2026. Der WisdomTree Enhanced Commodity Total Return Index erzielte eine Rendite von 13,21/% p./a. verglichen mit 7,89/% p./a. beim Bloomberg Commodity Total Return Index. Diese Wertentwicklung enthält Backtesting-Daten. Die Backtesting-Ergebnisse sind hypothetisch und stellen keine tatsächlichen historischen Anlagerenditen dar. **Die historische Wertentwicklung ist kein Hinweis auf die künftige Wertentwicklung, und Anlagen können im Wert sinken.**

Wichtige Informationen

Im Europäischen Wirtschaftsraum (EWR) und der Schweiz herausgegebene Marketingmitteilungen: Dieses Dokument wurde von der WisdomTree Ireland Limited, einer von der Central Bank of Ireland zugelassenen und regulierten Gesellschaft, herausgegeben und genehmigt.

In Ländern außerhalb des EWR, außer der Schweiz, herausgegebene Marketingmitteilungen: Dieses Dokument wurde von WisdomTree UK Limited oder Atlantic House Investments Limited, beides von der Financial Conduct Authority im Vereinigten Königreich zugelassene und regulierte Gesellschaften, herausgegeben und genehmigt.

WisdomTree Ireland Limited, WisdomTree UK Limited und Atlantic House Investments Limited werden im gesamten Text als „WisdomTree“ (sofern zutreffend) bezeichnet. Unsere Richtlinie zu Interessenkonflikten und unser Bestandsverzeichnis sind auf Anfrage erhältlich.

Diese Marketingkommunikation richtet sich an alle Anleger. Die in diesem Dokument beschriebenen WisdomTree-Produkte und zugehörigen Unterlagen können jedoch gemäß geltenden Gesetzen und Vorschriften in manchen Ländern Beschränkungen unterliegen und nur bestimmten Kategorien von Anlegern zur Verfügung stehen. Sollte ein Produkt in Ihrem Land nicht zugelassen oder dessen Vertrieb eingeschränkt sein, muss sich jede natürliche oder juristische Person im Besitz dieser Informationen selbst über sämtliche einschlägigen Einschränkungen informieren und diese beachten. Vor einer Anlageentscheidung sollten Anleger eine entsprechende Rechts-, Aufsichtsrechts-, Steuer- und Anlageberatung einholen, um die Eignung und die Auswirkungen einer Anlage in diesen Produkten zu beurteilen. Informationen über WisdomTree-Produkte erhalten Sie auf wisdomtree.eu. WisdomTree bietet keine auf persönliche Umstände zugeschnittene Anlageberatung. Die frühere Wertentwicklung ist kein verlässlicher Hinweis auf die künftige Wertentwicklung. In diesem Dokument enthaltene Angaben zur früheren Wertentwicklung können auf Rückvergleichen („Backtesting“) beruhen. Ein Rückvergleich ist der Prozess der Bewertung einer Anlagestrategie durch deren Anwendung auf historische Daten, um zu simulieren, welche Wertentwicklung eine solche Strategie erzielt hätte. Eine im Rückvergleich ermittelte Wertentwicklung ist rein hypothetischer Art und wird in diesem Dokument ausschließlich zu Informationszwecken bereitgestellt. Rückvergleichsdaten stellen keine tatsächlich erzielte Wertentwicklung dar und sind nicht als Indikator für eine tatsächliche oder künftige Wertentwicklung auszulegen. Der Wert einer Anlage kann durch Wechselkursbewegungen beeinflusst werden. Eine Anlageentscheidung sollte grundsätzlich auf den im entsprechenden Prospekt enthaltenen Informationen beruhen und nach Einholung unabhängiger Anlage-, Steuer- und Rechtsberatung erfolgen. Der Inhalt dieses Dokuments stellt weder eine Anlageberatung noch ein Verkaufsangebot oder eine Aufforderung zur Abgabe eines Angebots für den Kauf eines Produkts oder die Tätigung einer Anlage dar.

Diese Marketingmitteilung sollte, je nach Sachlage, in Verbindung mit dem Prospekt, den wesentlichen Anlegerinformationen („KIID“) und dem Basisinformationsblatt („PRIIPs KID“) der jeweiligen Produkte von WisdomTree gelesen werden. Insbesondere sollten Anleger die spezifischen Risiken, die im Abschnitt ‚Risiko- und Ertragsprofil’ im KIID sowie unter der Überschrift

‚Welche Risiken bestehen und was könnte ich im Gegenzug dafür bekommen?' im PRIIPs-KID angegeben sind, und die im Abschnitt ‚Risikofaktoren' im Prospekt des Emittenten angegebenen spezifischen Risiken sorgfältig durchlesen, um sich genauer über die mit einer Anlage in dem/den hier beschriebenen Produkt(en) verbundenen Risiken zu informieren. Weitere Informationen zu dem/den hier beschriebenen Exchange-Traded Product(s) wie ein ausführliches Verzeichnis der zugrunde liegenden Anlagen und der indikative Nettoinventarwert sind auf der Website von WisdomTree unter (www.wisdomtree.eu) abrufbar.

Eine Anlage in börsengehandelten Produkten („ETPs") von WisdomTree hängt von der Wertentwicklung des zugrunde liegenden Index abzüglich der Kosten ab. Allerdings ist nicht zu erwarten, dass diese Wertentwicklung exakt nachgebildet wird. Eine Anlage in Fonds von WisdomTree hängt von der Wertentwicklung der zugrunde liegenden Anlagen abzüglich der Kosten ab.

Sowohl ETPs als auch Fonds von WisdomTree gehen mit zahlreichen Risiken einher, darunter unter anderem allgemeine Marktrisiken im Zusammenhang mit dem jeweils zugrunde liegenden Index, Kreditrisiken in Bezug auf den Anbieter der in den ETPs eingesetzten Index-Swaps, Wechselkursrisiken, Zinsrisiken, Inflationsrisiken, Liquiditätsrisiken, Risiken von Derivaten sowie rechtliche und aufsichtsrechtliche Risiken.

Bei den in diesem Dokument enthaltenen Informationen handelt es sich nicht um Werbung bzw. eine Maßnahme zum öffentlichen Angebot der Anteile in den USA oder einer zugehörigen Provinz bzw. einem zugehörigen Territorium der USA, wo weder die Emittenten noch deren Produkte zum Vertrieb zugelassen oder registriert sind und wo die Prospekte der Emittenten nicht bei einer Wertpapieraufsichtsbehörde oder sonstigen Aufsichtsbehörde eingereicht wurden, und dürfen unter keinen Umständen als solche verstanden werden. Weder dieses Dokument noch Informationen in diesem Dokument sollten in die USA mitgenommen, (direkt oder indirekt) übermittelt oder verteilt werden. Weder die Emittenten noch etwaige von ihnen ausgegebenen Wertpapiere wurden oder werden gemäß dem United States Securities Act von 1933 oder dem Investment Company Act von 1940 registriert oder qualifizieren sich unter jeglichen anwendbaren bundesstaatlichen Wertpapiergesetzen.

Dieses Dokument kann unabhängige Marktkommentare enthalten, die von WisdomTree auf der Grundlage öffentlich zugänglicher Informationen erstellt wurden. Obwohl WisdomTree bestrebt ist, die Richtigkeit des Inhalts dieses Dokuments sicherzustellen, übernimmt WisdomTree keine Gewährleistung oder Garantie für seine Richtigkeit oder Genauigkeit. Die Drittanbieter, deren Dienste in Anspruch genommen werden, um die in diesem Dokument enthaltenen Informationen zu beziehen, übernehmen keine Gewährleistung oder Garantie jeglicher Art bezüglich dieser Daten. Dort, wo WisdomTree seine eigenen Ansichten in Bezug auf Produkte oder Marktaktivitäten äußert, können sich diese Auffassungen ändern. Weder WisdomTree, noch eines seiner verbundenen Unternehmen oder einer seiner jeweiligen leitenden Angestellten, Verwaltungsratsmitglieder, Partner oder Mitarbeiter übernimmt irgendeine Haftung für direkte Schäden oder Folgeschäden, die durch die Verwendung dieses Dokuments oder seines Inhalts entstehen.

Dieses Dokument kann zukunftsorientierte Aussagen enthalten, einschließlich Aussagen hinsichtlich unserer Einschätzung oder aktuellen Erwartungen im Hinblick auf die Wertentwicklung bestimmter Anlageklassen und/oder Sektoren. Zukunftsorientierte Aussagen unterliegen gewissen Risiken, Unsicherheiten und Annahmen. Es gibt keine Sicherheit, dass diese Aussagen zutreffen, und die tatsächlichen Ergebnisse können von den erwarteten Ergebnissen abweichen. WisdomTree empfiehlt Ihnen deutlich, sich nicht in unangemessener Weise auf diese zukunftsgerichteten Aussagen zu verlassen.

WisdomTree Issuer ICAV

Manche Fonds, auf die dieses Dokument Bezug nimmt, werden von dem WisdomTree Issuer ICAV („WT Issuer“) begeben. Bei WT Issuer handelt es sich um ein als Umbrella-Fonds konzipiertes Irish Collective Asset-Management Vehicle mit getrennter Haftung zwischen den Teilfonds, das von der Central Bank of Ireland („CBI”) als Organismus für gemeinsame Anlagen in Wertpapieren („OGAW”) nach irischem Recht zugelassen ist. Jeder Fonds wird von einer gesonderten, von WT Issuer ausgegebenen Klasse von Anteilen (die „Anteile“) repräsentiert.

Der Fonds wird in den wesentlichen Anlegerinformationen (Key Information Document, KID) bzw. den wesentlichen Anlegerinformationen für britische Anleger (Key Investor Information Document, KIID) und im Prospekt von WT Issuer (der „WT-Prospekt“) beschrieben. Eine Kopie des WT-Prospekts und des KID/KIID ist, ausschließlich für den EWR und das Vereinigte Königreich, in englischer Sprache verfügbar unter www.wisdomtree.eu . Wo dies nach nationalen Vorschriften erforderlich ist, ist das KID auch in der Landessprache des jeweiligen EWR-Mitgliedstaates verfügbar. Anleger sollten vor einer Anlage den WT-Prospekt lesen und weitere Informationen zu den mit einer Anlage in den Anteilen verbundenen Risiken dem Abschnitt „Risk Factors“ im WT-Prospekt entnehmen.

Eine Zusammenfassung der mit einer Anlage in dem Fonds verbundenen Anlegerrechte ist in englischer Sprache auf der Website von WisdomTree Europe verfügbar. WisdomTree Management Limited kann für die Vermarktung ihrer Organismen für gemeinsame Anlagen getroffene Vereinbarungen kündigen. Unter diesen Umständen werden die Anteilsinhaber in den betroffenen EWR-Mitgliedstaaten über diese Entscheidung informiert und erhalten die Möglichkeit, ihre Anteile an dem Fonds innerhalb eines Zeitraums von mindestens 30 Werktagen ab dem Datum der entsprechenden Mitteilung frei von Kosten und Abzügen zurückzugeben.

WisdomTree Enhanced Commodity Index

Die Ausgangsgewichtung der einzelnen Rohstoffe im WisdomTree Enhanced Commodity Index wird bestimmt unter Bezugnahme auf die Bloomberg®-Rohstoff-Indizes. „BLOOMBERG®” und die darin als Indexkomponenten aufgeführten Bloomberg-Indizes (die „Bloomberg-Indizes”) sind Dienstleistungsmarken der Bloomberg Finance L.P. und ihrer verbundenen Unternehmen, darunter Bloomberg Index Services Limited („BISL”), der Administrator der Bloomberg-Indizes, (zusammen „Bloomberg”) und zur Nutzung für bestimmte Zwecke durch die WisdomTree Issuer ICAV als Umbrella-Fonds konzipiertes Irish Collective Asset-Management Vehicle des Fonds (der „Lizenznehmer”) lizenziert. Bloomberg ist nicht mit dem Lizenznehmer verbunden, und Bloomberg genehmigt, unterstützt, überprüft oder empfiehlt den Fonds

nicht. Bloomberg übernimmt keine Gewähr für die Aktualität, Richtigkeit oder Vollständigkeit von Daten oder Informationen im Zusammenhang mit dem Fonds.

Für Investoren in der Schweiz:

Dieses Dokument dient als Werbung für die hier genannten Finanzprodukte.

Der Prospekt (nur in englischer Sprache) und die wesentlichen Anlegerinformationen (KID) (in Deutsch, Französisch und Italienisch) sind auf der Website von WisdomTree verfügbar: https://www.wisdomtree.eu/en-ch/resource-library/prospectus-and-regulatory-reports

Nur für WisdomTree UCITS-Produkte: Die Vertretung und Zahlstelle der Teilfonds in der Schweiz ist Société Générale Paris, Niederlassung Zürich, Talacker 50, Postfach 5070, 8021 Zürich, Schweiz. Der Prospekt, die wesentlichen Anlegerinformationen, die Satzung sowie die Jahres- und Halbjahresberichte der Teilfonds sind kostenlos bei der Vertretung und Zahlstelle erhältlich. Hinsichtlich des Vertriebs in der Schweiz befinden sich der Erfüllungsort und Gerichtsstand am Sitz der Vertretung und Zahlstelle. Einige der in diesem Dokument genannten Teilfonds sind möglicherweise nicht bei der Eidgenössischen Finanzmarktaufsicht (FINMA) registriert. In der Schweiz sind solche nicht bei der FINMA registrierten Teilfonds unter Umständen nur qualifizierten Anlegern zugänglich.

À L'INTENTION DES INVESTISSEURS EN FRANCE/:

Pour plus d'informations sur le ou les produits indiciels cotés WisdomTree décrits aux présentes, telles que la liste détaillée des investissements sous-jacents et la valeur liquidative indicative, veuillez consulter le site/Internet de WisdomTree à/l'adresse(www.wisdomtree.eu).

Le produit est destiné aux investisseurs particuliers qui : (i) peuvent supporter la perte de capital, ne cherchent pas à préserver le capital et qui ne recherchent pas de garantie de capital ; (ii) ont des connaissances ou une expérience spécifique en matière d'investissement dans des produits similaires et sur les marchés financiers et (iii) recherchent un produit offrant une exposition à la performance de l'actif(s) sous jacent(s) et ont un horizon d'investissement en ligne avec la période de détention recommandée indiquée dans le DIC.

De même, la valeur liquidative indicative est spécifiée sur les pages Reuters et Bloomberg du produit et peut être également mentionnée sur les sites Internet des marchés de cotation du produit.

Les parts d'un produit indiciel coté qui sont acquises sur le marché secondaire ne peuvent généralement pas lui être revendues directement. Concernant les investisseurs qui ne sont pas des participants agréés, l'achat et la vente de parts doivent être réalisés sur un marché secondaire par l'intermédiaire d'un opérateur (par ex., un courtier) et peuvent donc être assujettis à des commissions et taxes supplémentaires. De plus, les investisseurs sont susceptibles de payer plus que la valeur liquidative en cours lors de l'acquisition des parts et de percevoir moins que la valeur liquidative en cours lors de leur cession.

Les investisseurs sont invités à lire attentivement les risques spécifiques détaillés sous la section intitulée «/Quels sont les risques et qu'est-ce que cela pourrait me rapporter/?/» du Document d'informations

clés relatif aux Produits d'investissement packagés de détail et fondés sur l'assurance («/DIC relatif aux PRIIP/»), ainsi que sous la section intitulée «*Risk Factors*/» du Prospectus de l'Émetteur, pour plus de précisions sur les risques associés à un placement dans le produit décrit aux présentes.

Les investisseurs sont informés que le prospectus est disponible en français et en anglais.

Le présent document constitue un document promotionnel relatif au(x) produit(s) financier(s) y mentionné(s). Le prospectus et le Document d'informations clés aux Investisseurs (DICI) sont disponibles sur le site Internet de WisdomTree: https://www.wisdomtree.eu/resource-library/prospectus-and-regulatory-reports

La distribution du Prospectus et l'offre, la vente ou la remise d'Actions dans d'autres territoires peuvent être soumises à des restrictions légales. WT Issuer est un UCITS régi par la législation irlandaise et agréé par la Central Bank of Ireland en tant qu'OPCVM conforme à la réglementation européenne, même s'il n'est pas nécessairement soumis aux mêmes règles que celles applicables à un produit similaire agréé en France.

Le Fonds a été enregistré par l'Autorité des marchés financiers pour commercialisation en France et peut être distribué aux investisseurs en France. Les copies de l'ensemble des documents (c.-à-d. le Prospectus, tout supplément ou addenda y afférent, le Document d'informations clés, les rapports annuels les plus récents et l'Acte constitutif) sont gracieusement mises à disposition en France chez l'agent centralisateur français, Société Générale, sise 29/Boulevard Haussmann, 75009/Paris, France. Toute souscription d'Actions du Fonds sera effectuée sur la base des conditions stipulées dans le Prospectus et tous suppléments ou addendas y afférents.

L'attention des investisseurs est attirée sur le fait que cet UCITS présente, au regard des attentes de l'Autorité des marchés financiers, une communication disproportionnée sur la prise en compte des extra-financiers dans sa gestion.