Anlagen in dividendenstarke Aktien in Zeiten hartnäckiger Inflation

Veröffentlicht am 7. Oktober 2026

Aneeka Gupta
Director, Macroeconomic Research

Wichtige Erkenntnisse

- Dividendeneinnahmen können mit den Erträgen wachsen und zum Ausgleich der Inflation beitragen.
- Das weltweite Dividendenwachstum ist breit angelegt, doch die Beiträge unterscheiden sich nach Sektor und Region.
- Technologiewerte haben sich zu einem Dividendensektor entwickelt: Im zweiten Quartal 2026 stiegen die Ausschüttungen um 23,5/% und damit so stark wie in keiner anderen Branche, während sie bei den meisten Rendite-Screenings aufgrund ihrer Ausgestaltung nach wie vor ausgeschlossen werden.
- WisdomTree filtert schwächere hochrentierliche Titel mithilfe von Qualitäts- und Dynamik-Screenings heraus.

Die meisten Anleger haben bereits ein Dividendenproblem, unabhängig davon, ob sie über eine Dividendenallokation verfügen oder nicht. Ein globales Aktienportfolio, das auf einem Marktkapitalisierungsindex basiert, ist derzeit zu 72/% in den USA und zu 30/% in einem einzigen Sektor gewichtet und weist eine Dividendenrendite von 1,5/% auf. Das ist eine durchaus vernünftige Methode der Geldanlage. Dennoch ist es eine schlechte Methode, um Erträge zu erzielen.

Die naheliegende Lösung besteht darin, eine Dividendenallokation hinzuzufügen. Die zehn größten globalen OGAW-ETFs mit hohen Dividenden bieten derzeit Renditen zwischen 3,1/% und 10/%, und die Fonds am oberen Ende dieser Spanne sind keine besseren Versionen derjenigen am unteren Ende. Höhere Renditen können auf schwächere Fundamentaldaten der Unternehmen oder größere Risiken hindeuten, weshalb die Qualität der Unternehmen, die diese Erträge erwirtschaften, von großer Bedeutung ist.

Warum Dividenden und nicht einfach nur Rendite?

Früher bestand das Argument für Aktien mit hoher Dividendenrendite in ihrer Knappheit. Die Zinsen waren niedrig, und Anleihen zahlten keine Kupons, sodass Anleger auf Aktien mit Ausschüttungen zurückgriffen. Dieses Argument hat seine Gültigkeit verloren. Die Federal Reserve (Fed) hob ihren Zielkorridor im September auf 3,75/%–4,00/% an/– die erste Anhebung seit mehr als drei Jahren/– und signalisierte mindestens eine weitere. Die Rendite zehnjähriger US-Staatsanleihen liegt derzeit bei rund 5/% und damit auf einem neunzehnjährigen Höchststand. Rendite ist nicht knapp.

Was knapp ist, sind wachsende Erträge. Die eigenen Prognosen des Federal Open Market Committee (FOMC) vom September gehen für 2026 von einem Anstieg der Kern-PCE (private Konsumausgaben, Personal Consumption Expenditures) um 3,4/% aus und sehen eine Rückkehr der Inflation auf 2/% erst für 2029 voraus.[1] Eine fünfjährige Anleihe zahlt im Jahr 2031 denselben nominalen Kupon wie heute. Wenn sich die Preise um 3/% verzinsen, ist ein Sechstel der Kaufkraft dieses Ertrags bei Fälligkeit verloren. Eine höhere Anfangsrendite löst dieses Problem nicht. Sie verschleiert es lediglich.

Dividenden werden aus den nominalen Erträgen ausgeschüttet und sind schneller gestiegen als die Preise. Die weltweiten Ausschüttungen im zweiten Quartal erreichten 757,8/Milliarden US-Dollar bei einem zugrunde liegenden Wachstum von 7,3/%/– in allen erfassten Regionen war ein positives Wachstum zu verzeichnen. Für das Gesamtjahr wird ein weltweites Dividendenwachstum von 5/% bis 6/% prognostiziert, was zwar eine Abwärtskorrektur gegenüber den im Juli erwarteten 8,3/% darstellt, aber immer noch deutlich über dem von der Fed vorausgesagten Kerninflationspfad liegt.[2]

Drei Aspekte, die hinter dieser Zahl stehen, sind wichtiger als die Zahl selbst

- **Die Quellen des Dividendenwachstums haben sich verändert**. Der Finanzsektor leistet mit 239,7/Milliarden US-Dollar nach wie vor den größten Beitrag zu den Indexdividenden (ein Plus von 8,1/%), da die Banken ihre Ausschüttungen wieder auf ein historisch normales Niveau anheben.[3] Das schnellste Wachstum verzeichnete der Technologiesektor mit einem bereinigten Zuwachs von 23,5/% und Ausschüttungen in Höhe von 70,5/Milliarden US-Dollar, unterstützt durch die Erhöhung der Dividende je Aktie durch NVIDIA. Der KI-Kapitalzyklus hat sich zu einer Dividendenstory entwickelt/– in Sektoren, die bei herkömmlichen Rendite-Screenings systematisch untergewichtet sind.

Abbildung/1: Anteil der Dividenden nach Branchen

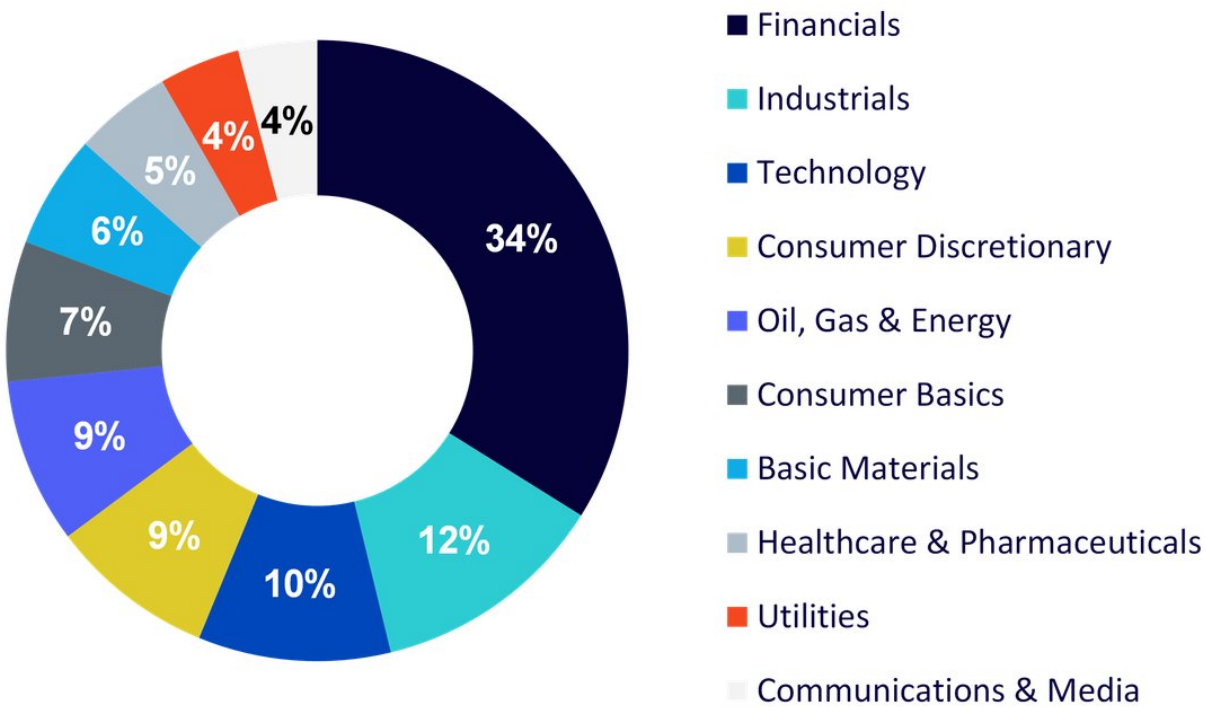

Quelle: Macrobond, Unternehmensberichte, Cebr Analysis, Stand: 30./Juni 2026.

- **Die regionale Streuung ist ungewöhnlich groß**. Die Ausschüttungen im Vereinigten Königreich erreichten 39,5/Milliarden US-Dollar und stiegen um 14,6/%/– angetrieben durch Ausschüttungen der Banken zusätzlich zu einer verlässlichen Basis im Energiesektor.[4] Europa ohne das Vereinigte Königreich war mit 242,3/Milliarden US-Dollar der größte Ausschüttungsmarkt, wuchs jedoch nur um 3,2/%/– eine Differenz, die größer wirkt, als sie ist, da sie eher auf saisonale Schwankungen bei den Ausschüttungen und Kürzungen zurückzuführen ist, die sich auf eine Handvoll großer Automobilhersteller konzentrieren, als auf eine allgemeine Schwäche der Unternehmen.[3] Japan ist das deutlichste Beispiel für eine strukturelle Entwicklung: Es wurden 52,6/Milliarden US-Dollar ausgeschüttet/– bei einem zugrunde liegenden Wachstum von 18,2/%, gepaart mit Aktienrückkäufen im Wert von 36,3/Milliarden US-Dollar[3], da Governance-Reformen die Einstellung der Unternehmen zur Kapitaleffizienz weiter verändern. Das ist eine Verhaltensänderung, kein starkes Quartal. Globale Dividenden im Jahr 2026 sind nicht nur ein Trade.

Abbildung/2: Anteil der globalen Dividenden nach Regionen

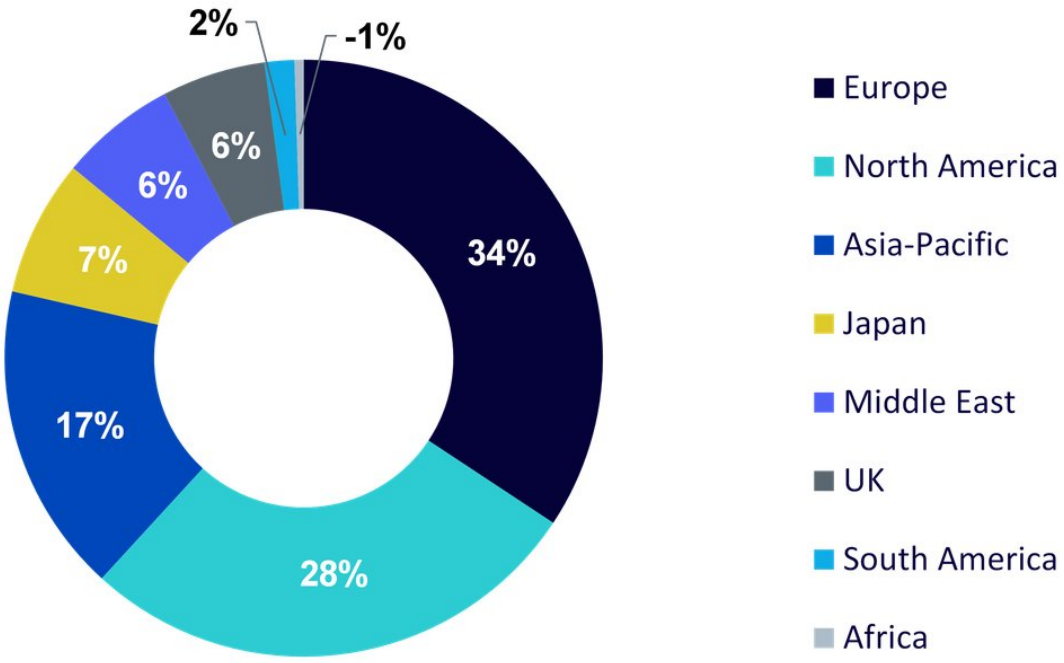

Quelle: Macrobond, Unternehmensberichte, Cebr Analysis, Stand: 30./Juni 2026.

- **Dividenden und Aktienrückkäufe haben sich voneinander abgekoppelt, was zeigt, welche der beiden Größen verlässlich ist**. Die weltweiten Aktienrückkäufe gingen im ersten Quartal um 3,1/% zurück und stiegen dann im zweiten Quartal um 26,8/% auf 572,0/Milliarden US-Dollar an. Dabei löste der Technologiesektor mit 121,1/Milliarden US-Dollar den Finanzsektor als größte Quelle ab.[5] Der Technologiesektor konnte sehr hohe Investitionsausgaben mit umfangreichen Aktienrückkäufen verbinden. Die Dividendenquote sank im gleichen Zeitraum von 10,1/% auf 7,3/%. Man muss zwischen Dividenden und Aktienrückkäufen unterscheiden. Die Ankündigung eines Aktienrückkaufs ist eine Absichtserklärung, keine Auszahlung. Die mittlere Umsetzungsquote bei US-Rückkaufprogrammen am offenen Markt liegt unter 50/%, und die Unternehmen, die sie durchführen, sind nicht verpflichtet, in einem bestimmten Monat Aktien zurückzukaufen.[6] Eine Dividendenzahlung hingegen ist eine tatsächlich erfolgte Überweisung.

Diese Asymmetrie ist keine technische Formalität. Ein Rückkaufprogramm kann still und leise in einer einzigen Vorstandssitzung gekürzt werden. Eine Dividendensenkung hingegen kann eine öffentliche Erklärung sein, dass das Management nicht mehr davon ausgeht, sich das leisten zu können, was es im letzten Jahr versprochen hat/– und genau deshalb enthält diese Entscheidung wichtige Informationen und es lohnt sich, danach zu filtern.

Was ein Dividenden-Screening tatsächlich bringt

WisdomTree blickt auf eine lange Historie bei Dividendenstrategien zurück. Unsere Geschichte reicht bis ins Jahr 2006 zurück/– vor mehr als 20/Jahren/– als wir die ersten 20/börsengehandelten Fonds (ETFs) auf den Markt brachten, die an den Dividenden- und den Qualitätsfaktor gekoppelt waren. Die Grundidee bestand darin, die Gewichtung nach Marktkapitalisierung infrage zu stellen.

Heute im Jahr 2026 bieten wir vier ETFs innerhalb der High Dividend Equity-Suite an, die die USA, Europa, Schwellenländer und globale Industrieländer abdecken.

Der WisdomTree Global High Dividend UCITS ETF (Ticker: WDIV) bildet den WisdomTree Global High Dividend UCITS Index (Ticker: WTGDHYU) ab/– einen proprietären, fundamental gewichteten Index, der darauf ausgelegt ist, ein Engagement in Unternehmen mit hohen Dividendenrenditen in den globalen Industrieländern zu bieten, wobei aktiv auf Qualität und Nachhaltigkeit geachtet wird, um das Risiko von Wertfallen zu verringern.

Der Index beruht auf drei zentralen Gestaltungsprinzipien:

- **Ertragsorientierung**: Der Index zielt auf Unternehmen ab, die hinsichtlich der Dividendenrendite zu den obersten 30/% gehören. Diese Auswahl nehmen wir zudem regionen- und branchenübergreifend vor, um sicherzustellen, dass wir nicht ausschließlich in einen einzigen Sektor oder ein einziges Land investieren. Insgesamt handelt es sich um einen diversifizierten und ausgewogenen Ansatz zur Auswahl von Unternehmen mit hoher Dividendenrendite weltweit. Der Anteil von Informationstechnologie am Index liegt bei rund 16/% und wird durch Texas Instruments, Cisco, IBM, Accenture, Qualcomm, Intuit, NXP Semiconductors, Microchip, TE Connectivity, Canon, Ericsson und Cognizant abgedeckt.[7]
- **Qualitätsausrichtung**: Infrage kommende Unternehmen werden anhand eines Composite Risk Score bewertet, der zwei Signale gleich gewichtet: einen Qualitätsfaktor, der die Eigenkapitalrendite, die Vermögensrendite, die Bruttorentabilität und die Cashflow-Qualität misst und innerhalb von Branchengruppen bewertet wird, sowie einen Dynamikfaktor, der die risikobereinigten Kursrenditen über sechs und zwölf Monate misst, um Aktien mit sich verschlechternden Marktsignalen zu identifizieren. Unternehmen im untersten Dezil dieser zusammengesetzten Bewertung werden vollständig ausgeschlossen. Insbesondere werden Unternehmen, die zu den obersten 5/% bezüglich der Dividendenrendite zählen, aber gleichzeitig in der unteren Hälfte des Composite Risk Score liegen, ausgeklammert. Das ist das Filterkriterium des Index zur Vermeidung von Renditefallen.
- **Gewichtung nach Fundamentaldaten**: Anstatt nach Marktkapitalisierung zu gewichten, gewichtet der Index die Komponenten nach ihrem Dividendenstrom (jährliche Dividende × im Umlauf befindliche Aktien), wobei für Unternehmen, die zu den obersten beiden Dezilen des zusammengesetzten Risikofaktors gehören, ein Qualitätsmultiplikator von 1,5 angewendet wird. Dadurch wird das Portfolio stärker auf größere Unternehmen mit höheren Dividenden ausgerichtet und von der Kurs-Dynamik-Verzerrung weggelenkt, die bei nach Marktkapitalisierung gewichteten Indizes typisch ist.

Hohe Dividenden zielen darauf ab, Anlegern reale Erträge zu bieten und gleichzeitig Schwankungen der Erträge zu verringern.

Das systematische Screening in der Praxis

Zwei Aspekte des systematischen Screenings verdienen besondere Beachtung. Erstens: Welche Unternehmen fallen bei der Auswahl nach Dividendenrendite weg? Nvidia, Apple, Microsoft, Alphabet, Broadcom und Meta werden alle ausgeschlossen, da sie hinsichtlich der Dividendenrendite nicht zu den besten 30/% gehören: Ihre Renditen betragen 0,45/%, 0,34/%, 0,72/%, 0,26/%, 0,70/% bzw. 0,37/%. Dabei handelt es sich nicht um Grenzfälle. Die sechs Unternehmen, die den Index dominieren und die die meisten Anleger bereits im Portfolio haben, fehlen naturgemäß in einem Portfolio mit hoher Dividendenrendite. Genau darin liegt der Sinn eines solchen Portfolios.

Der zweite Punkt ist überraschender. Die 114/Unternehmen, die aufgrund des Composite Risk Score ausgeschlossen wurden, wiesen im Median eine Dividendenrendite von 5,24/% auf/– deutlich über der gewichteten Rendite des Index von rund 4/%. Ihre mittlere Eigenkapitalrendite über drei Jahre lag bei 10,2/% gegenüber 13,2/% für den Index. Das Filterverfahren sortiert keine Unternehmen mit niedriger Rendite aus. Es schließt bewusst die Gruppe mit den höchsten Renditen aus/– mit der Begründung, dass die Rendite ein Symptom sei. Diese Ausschlüsse konzentrieren sich auf die Sektoren zyklische Konsumgüter, Basiskonsumgüter und Immobilien, und einige weisen ein negatives Dividendenwachstum über fünf Jahre auf.

Portfolioausrichtung: Geografische Allokation

Der WisdomTree Global High Dividend UCITS ETF weist im Vergleich zum MSCI All Country World Index (ACWI) ein wesentlich anderes regionales Profil auf. Zwar machen US-Aktien nach wie vor den größten Anteil (47/%) aus, doch ist der Index gemessen an nach Marktkapitalisierung gewichteten Benchmarks in den USA deutlich untergewichtet. Das spiegelt die nach Dividenden gewichtete Zusammensetzung wider: In Europa, Japan, Australien und Asien, wo die Kultur des Dividendenzahlens stärker verankert ist, sind Unternehmen mit hohen Dividendenausschüttungen überproportional vertreten. Die Schweiz (6,2/%), Frankreich (5,8/%), Italien (5,2/%), Australien (5,0/%) und Japan (7,0/%) weisen im Vergleich zu den Allokationen des MSCI ACWI jeweils eine deutliche Übergewichtung auf.

Abbildung/3: Vergleich der geografischen Allokation

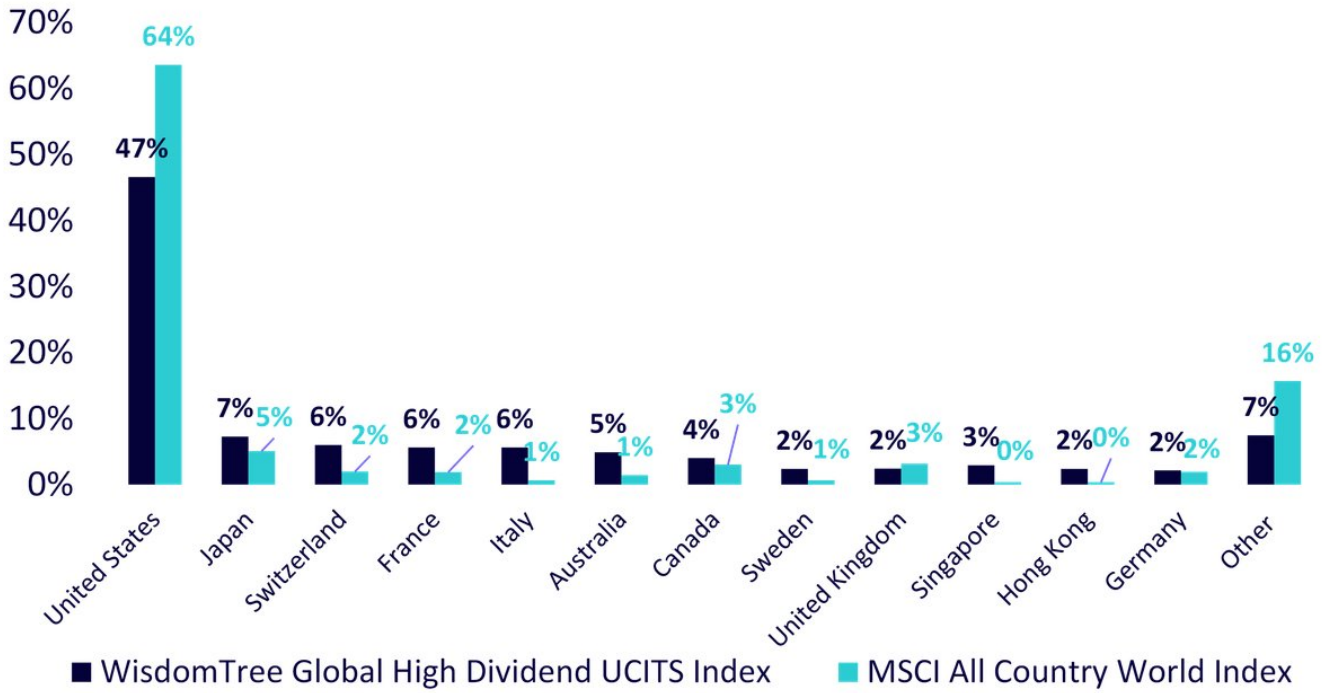

Quelle: FactSet, WisdomTree, Stand: 31./August 2026. Es ist nicht möglich, direkt in einen Index zu investieren.**Die historische Wertentwicklung ist kein Hinweis auf die künftige Wertentwicklung, und Anlagen können im Wert sinken.**

Portfolioausrichtung: Sektorallokation

Die Sektorzusammensetzung des Index spiegelt wider, wie sich dividendenstarke Qualitätsunternehmen weltweit auf die verschiedenen Sektoren verteilen. Finanzwerte (24/%), Informationstechnologie (16/%) und Gesundheitswesen (20/%) stellen die drei größten Sektorenengagements dar.

Abbildung/4: Vergleich der Sektorallokation

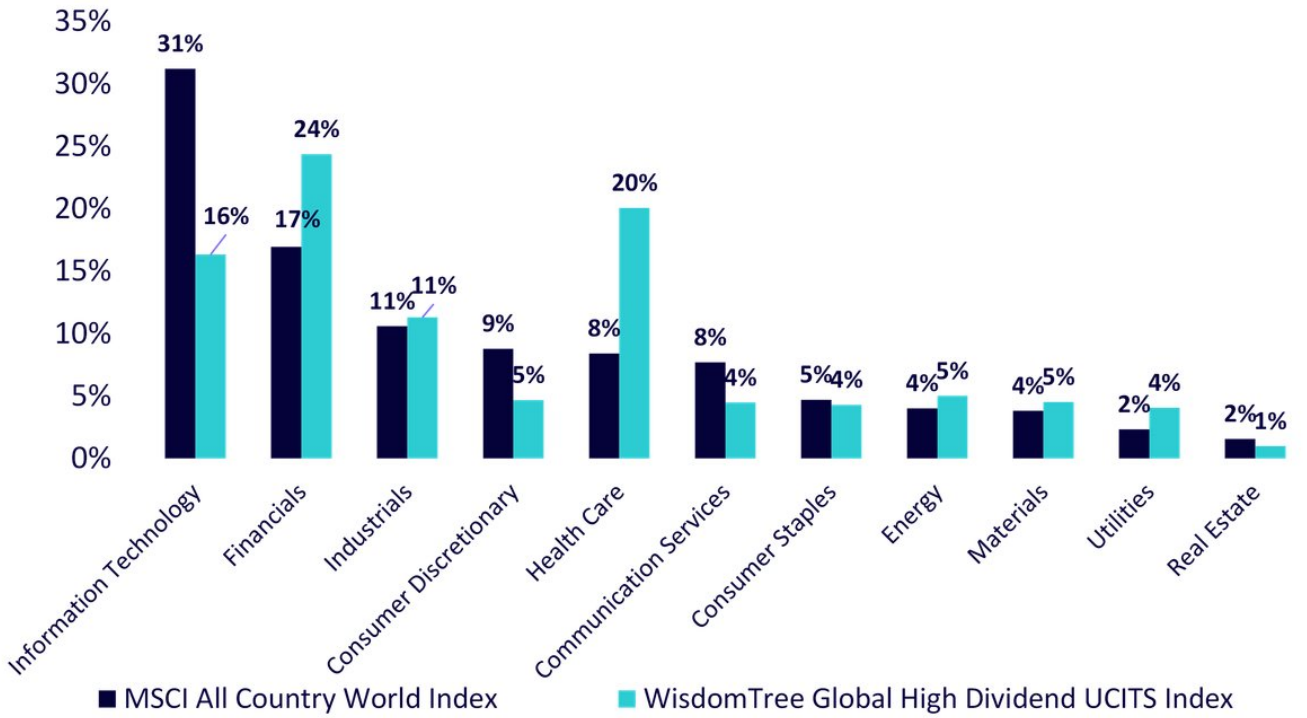

Quelle: FactSet, WisdomTree, Stand: 31./August 2026. Es ist nicht möglich, direkt in einen Index zu investieren.**Die historische Wertentwicklung ist kein Hinweis auf die künftige Wertentwicklung, und Anlagen können im Wert sinken.**

Anlagen in Aktien sind mit dem Risiko eines Kapitalverlusts verbunden, und Dividendenzahlungen sind nicht garantiert und können gekürzt oder eingestellt werden. Eine Fokussierung auf Unternehmen mit höheren Dividendenausschüttungen kann zu einem anderen Branchen- und geografischen Engagement führen als bei einem breit angelegten, nach Marktkapitalisierung gewichteten Index und kann zum Ergebnis haben, dass der Fonds in bestimmten Zeiträumen eine geringere Wertentwicklung als die breiteren Aktienmärkte aufweist. Das systematische Auswahlverfahren des Fonds kann das Risiko einer Anlage in Unternehmen, deren Finanzlage sich später verschlechtert, nicht ausschließen.

Fazit

Die meisten Anleger starten nicht aus einer neutralen Position heraus. Ein nach Marktkapitalisierung gewichtetes globales Portfolio kann stark auf ein Land und einen Sektor konzentriert sein und relativ geringe Erträge abwerfen. Das Hinzufügen von Aktien mit höheren Renditen, ohne die Zusammensetzung des Portfolios zu berücksichtigen, könnte lediglich dazu führen, dass eine unbeabsichtigte Konzentration durch eine andere ersetzt wird.

Der WisdomTree Global High Dividend UCITS ETF (Ticker: WDIV) kombiniert diese Maßnahmen mit einer Dividendengewichtung, um nachhaltige Erträge zu erzielen und ein breiteres Engagement über US-Mega-Cap-Wachstumstitel hinaus zu erreichen. In einem Markt, der von anhaltender Inflation und konzentrierten Benchmarks geprägt ist, kann diese Kombination die Diversifikation eines Portfolios stärken, ohne dass dabei Erträge einbüßt werden müssen.

[1] Quelle: Federal Reserve, Stand: 16./September 2026.
[2] Quelle: Macrobond, FactSet, Unternehmensberichte, Cebr Analysis, Stand: 30./Juni 2026.
[3] Quelle: FactSet, Cebr Analysis, Stand: 30./Juni 2026.
[4] Quelle: FactSet, Cebr Analysis, Stand: 30./Juni 2026.
[5] Quelle: FactSet, Cebr Analysis, Stand: 30./Juni 2026.
[6] Quelle: Studie der CFA Institute Research Foundation zu Aktienrückkäufen (Chen und Huang, 2022).
[7] Quelle: FactSet, WisdomTree, Stand: 31./August 2026.
[8] Quelle: Bloomberg Finance L.P., Stand: 31./August 2026.

IMPORTANT INFORMATION

IMPORTANT INFORMATION

Marketing communications issued in the European Economic Area ("EEA") & Switzerland: This document has been issued and approved by WisdomTree Ireland Limited, which is authorised and regulated by the Central Bank of Ireland.

Marketing communications issued in jurisdictions outside of the EEA, except Switzerland: This document has been issued and approved by WisdomTree UK Limited or Atlantic House Investments Limited, which are both authorised and regulated by the United Kingdom Financial Conduct Authority.

WisdomTree Ireland Limited, WisdomTree UK Limited and Atlantic House Investments Limited are referred to as "WisdomTree" (as applicable) throughout. Our Conflicts of Interest Policy and Inventory are available on request.

This marketing communication is intended for all investors; however, the WisdomTree products described in this document and related materials may be restricted in certain jurisdictions and may only be available to particular categories of investors in accordance with applicable laws and regulations. Where a product is not authorised or its distribution is restricted in your jurisdiction, it is the responsibility of any person or entity in possession of this information to inform themselves of, and comply with, all relevant restrictions. Before making any investment, investors should seek appropriate legal, regulatory, tax and investment advice to assess the suitability and implications of investing in these products. Information about WisdomTree products is available at wisdomtree.eu. WisdomTree does not offer investment advice tailored to individual circumstances. Past performance is not a reliable indicator of future performance. Any historical performance included in this document may be based on back testing. Back testing is the process of evaluating an investment strategy by applying it to historical data to simulate what the performance of such strategy would have been. Back tested performance is purely hypothetical and is provided in this document solely for informational purposes. Back tested data does not represent actual performance and should not be interpreted as an indication of actual or future performance. The value of any investment may be affected by exchange rate movements. Any decision to invest should be based on the information contained in the appropriate prospectus and after seeking independent investment, tax and legal advice. The content of this document does not constitute investment advice nor an offer for sale nor a solicitation of an offer to buy any product or make any investment.

This marketing communication should be read in conjunction with the relevant WisdomTree products' Prospectus, Key Investor Information Document ("KIID"), Key Information Document ("PRIIPS KID") as relevant. In particular, investors should carefully read the specific risks detailed under the section entitled 'Risk and Reward Profile' in the KIID, 'What are the risks and what could I get in return?' in PRIIPs KID and under the section entitled 'Risk Factors' in the Prospectus of the Issuer for further details of risks associated with an investment in the product(s) detailed herein. Further information regarding the WisdomTree exchange-traded product(s) detailed herein, such

as a detailed list of the underlying investments and the indicative net asset value, can be obtained by visiting the WisdomTree website at (www.wisdomtree.eu).

An investment in WisdomTree exchange-traded products ("ETPs") is dependent on the performance of the underlying index, less costs, but it is not expected to match that performance precisely. An investment in WisdomTree funds is dependent on the performance of the underlying investments, less costs.

Both WisdomTree ETPs and funds involve numerous risks including among others, general market risks relating to any relevant underlying index, credit risks on the provider of index swaps utilised in ETPs, exchange rate risks, interest rate risks, inflationary risks, liquidity risks, derivatives risk and legal and regulatory risks.

The information contained in this document is not, and under no circumstances is to be construed as, an advertisement or any other step in furtherance of a public offering of shares in the United States or any province or territory thereof, where none of the issuers or their products are authorised or registered for distribution and where no prospectus of any of the issuers has been filed with any securities commission or regulatory authority. No document or information in this document should be taken, transmitted or distributed (directly or indirectly) into the United States. None of the issuers, nor any securities issued by them, have been or will be registered under the United States Securities Act of 1933 or the Investment Company Act of 1940 or qualified under any applicable state securities statutes.

This document may contain independent market commentary prepared by WisdomTree based on publicly available information. Although WisdomTree endeavours to ensure the accuracy of the content in this document, WisdomTree does not warrant or guarantee its accuracy or correctness. Any third party data providers used to source the information in this document make no warranties or representation of any kind relating to such data. Where WisdomTree has expressed its own opinions related to product or market activity, these views may change. Neither WisdomTree, nor any affiliate, nor any of their respective officers, directors, partners, or employees accepts any liability whatsoever for any direct or consequential loss arising from any use of this document or its contents.

This document may contain forward looking statements including statements regarding our belief or current expectations with regards to the performance of certain assets classes and/or sectors. Forward looking statements are subject to certain risks, uncertainties and assumptions. There can be no assurance that such statements will be accurate and actual results could differ materially from those anticipated in such statements. WisdomTree strongly recommends that you do not place undue reliance on these forward-looking statements.

WisdomTree Issuer ICAV

Certain funds referred to in this document are issued by WisdomTree Issuer ICAV ("WT Issuer"). WT Issuer is an open-ended, umbrella-type Irish Collective Asset-management Vehicle with segregated liability between sub-funds and is authorised by the Central Bank of Ireland ("CBI") as an Undertaking for Collective Investment in Transferable Securities ("UCITS") under Irish law. Each fund is represented by a separate class of shares (the "Shares") issued by WT Issuer.

The Fund is described in a Key Information Document (KID) or Key Investor Information Document (KIID) for UK investors, and the prospectus of WT Issuer ("WT Prospectus"). A copy of the WT Prospectus and the KID / KIID is available, for EEA/UK only, in English at www.wisdomtree.eu. Where required under national rules, the KID will also be available in the local language of the relevant EEA Member State. Investors should read the WT Prospectus before investing and should refer to the section of the WT Prospectus entitled 'Risk Factors' for further details of risks associated with an investment in the Shares.

The summary of investor rights associated with an investment in the fund is available in English on WisdomTree Europe's website. WisdomTree Management Limited may decide to terminate the arrangements made for the marketing of its collective investment undertakings. In such circumstances, shareholders in the affected EEA Member State will be notified of this decision and will be provided with the opportunity to redeem their shareholding in the fund free of any charges or deductions for at least 30 working days from the date of such notification.

For Investors in Switzerland:

This document/constitutes/an advertisement of the financial product(s) mentioned/herein.

The prospectus (in English only) and the key investor information documents (KID) (in German, French and Italian) are available from WisdomTree's website:/https://www.wisdomtree.eu/en-ch/resource-library/prospectus-and-regulatory-reports

For WisdomTree UCITS products only: the representative and paying agent of the ETPs in Switzerland is Société Générale Paris, Zurich Branch,/Talacker/50, PO Box 5070, 8021 Zurich, Switzerland. The prospectus, the key investor information documents (KIID), the articles of association and the annual and semi-annual reports of the sub-funds are available free of charge from the representative and paying agent. As regards distribution in Switzerland, the place of/jurisdiction/and performance is at the registered seat of the representative and paying agent. Some of the sub-funds referred to in this document may not have been registered with the Swiss Financial Market Supervisory Authority ("FINMA"). In Switzerland, such sub-funds that have not been registered with FINMA may only be available to Qualified Investors.

FOR INVESTORS IN FRANCE:

Further information regarding the WisdomTree exchange-traded product(s) detailed herein, such as a detailed list of the underlying investments and the indicative net asset value, can be obtained by visiting the WisdomTree website at (www.wisdomtree.eu).

The product is intended for retail investors who: (i) can withstand capital loss, are not seeking to preserve capital and are not seeking a capital guarantee; (ii) have specific knowledge or experience in investing in

similar products and in the financial markets; and (iii) are looking for a product that provides exposure to the performance of the underlying asset(s) and have an investment horizon in line with the recommended holding period indicated in the KID.

In addition, the indicative net asset value is shown on the Reuters and Bloomberg pages of the product and may also be mentioned on the websites of the product's listing venues.

Units in a listed exchange-traded product purchased on the secondary market generally cannot be sold directly back to the listed exchange-traded product. For investors who are not authorised participants, the purchase and sale of units must be done on a secondary market with the help of an intermediary (e.g., a broker), and may therefore be subject to additional fees and taxes. In addition, it is possible that investors may pay more than the current net asset value when purchasing units and receive less than the current net asset value when selling them.

Investors should carefully read the specific risks detailed under the section entitled ‘What are the risks and what could I get in return?’ in the Key Information Document for Packaged Retail and Insurance-based Investment Products (PRIIPs KID) and under the section entitled ‘Risk Factors’ in the Prospectus of the Issuer for further details of risks associated with an investment in the product detailed herein.

Investors are advised that the prospectus is available in French and English.

This document is a promotional material relating to the financial product(s) mentioned herein. The prospectus and the Key Investor Information Document (KIID) are available on the WisdomTree website: https://www.wisdomtree.eu/resource-library/prospectus-and-regulatory-reports

The distribution of the Prospectus and the offering, sale and delivery of Shares in other jurisdictions may be restricted by law. WT Issuer is a UCITS governed by Irish legislation, and approved by the Central Bank of Ireland as UCITS compliant with European regulations although it may not have to comply with the same rules as those applicable to a similar product approved in France.

The Fund has been registered for marketing in France by the Financial Markets Authority (Autorité des Marchés Financiers) and may be distributed to investors in France. Copies of all documents (i.e. the Prospectus, any supplements or addenda thereto, the Key Information Document, the latest annual reports and the instrument of incorporation) are available in France, free of charge at the French centralizing agent, Societe Generale at 29, Boulevard Haussmann, 75009, Paris, France. Any subscription for Shares of the Fund will be made on the basis of the terms of the prospectus and any supplements or addenda thereto.

Investors should note that, relative to the expectations of the Autorité des Marchés Financiers, this UCITS presents disproportionate communication on the consideration of non-financial criteria in its management.

For Investors in Malta: This document does not constitute or form part of any offer or invitation to the public to subscribe for or purchase shares in the Fund and shall not be construed as such and no person other than the person to whom this document has been addressed or delivered shall be eligible to subscribe for or purchase shares in the Fund. Shares in the Fund will not in any event be marketed to the public in Malta without the prior authorisation of the Maltese Financial Services Authority.

For Investors in Monaco: This communication is only intended for duly registered banks and/or licensed portfolio management companies in Monaco. This communication must not be sent to the public in Monaco.

For Investors in Israel: Offering materials for the offering of the Shares and securities have not been filed with or approved or disapproved by the United States Securities and Exchange Commission or any other state or federal regulatory authority, nor has any such regulatory authority passed upon or endorsed the merits of this offering or passed upon the accuracy or completeness of any offering materials. Any representation to the contrary is unlawful. The products mentioned herein have not been approved by the Israel Securities Authority and will only be distributed to Israeli residents in a manner that will not constitute “an offer to the public” under sections 15 and 15a of the Israel Securities Law, 5728-1968 (“the Securities Law”) or section 25 of the Joint Investment Trusts Law, 5754-1994 (“the Joint Investment Trusts Law “), as applicable. The products are being offered to a limited number of investors (35 investors or fewer during any given 12 month period) and/or those categories of investors listed in the First Addendum (“the Addendum”) to the Securities Law, “Sophisticated Investors”) who in each case have provided written confirmation that they qualify as Sophisticated Investors, and that they are aware of the consequences of such designation and agree thereto; in all cases under circumstances that will fall within the private placement or other exemptions of the Joint Investment Trusts Law, the Securities Law and any applicable guidelines, pronouncements or rulings issued from time to time by the Israel Securities Authority.

This prospectus or this document may not be reproduced or used for any other purpose, nor be furnished to any other person other than those to whom copies have been sent. Any offeree who purchases a product is purchasing such product for its own benefit and account and not with the aim or intention of distributing or offering such product to other parties (other than, in the case of an offeree which is a Sophisticated Investor by virtue of it being a banking corporation, portfolio manager or member of the Tel-Aviv Stock Exchange, as defined in the Addendum, where such offeree is purchasing a product for another party which is a Sophisticated Investor).

Nothing in this document should be considered investment advice or investment marketing as defined in the Regulation of Investment Counselling, Investment Marketing and Portfolio Management Law, 5755-1995. Investors are encouraged to seek competent investment counselling from a locally licensed investment counsel prior to making the investment. A recipient of this document may be required to provide confirmation that it is a Sophisticated Investor purchasing a product for its own account or, where applicable, for other Sophisticated Investors.